EXCELSIOR INFORMA

I PROGRAMMI OCCUPAZIONALI DELLE IMPRESE RILEVATI DAL SISTEMA DELLE CAMERE DI COMMERCIO

EMILIA-ROMAGNA

Ottobre 2026

Il mercato del lavoro in sintesi

Ottobre 2026					Ottobre - Dicembre 2026
45.470	**48%**	**32%**	**21%**	**30%**	**105.900**
Entrate mese	Difficoltà di reperimento	Preferenza di giovani	Tempo indeterm. apprendistato	Stranieri	Entrate trimestre

I principali settori di attività

ott26

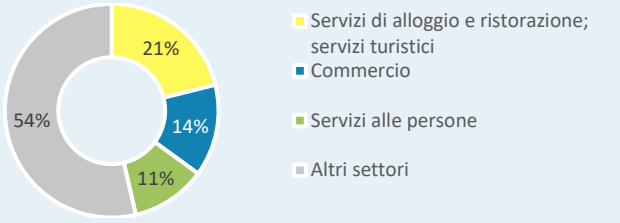

I settori in crescita*

Industrie alimentari, delle bevande e del tabacco

Servizi di alloggio e ristorazione; servizi turistici

Agricoltura, silvicoltura, caccia e pesca

I livelli di istruzione richiesti

ott26

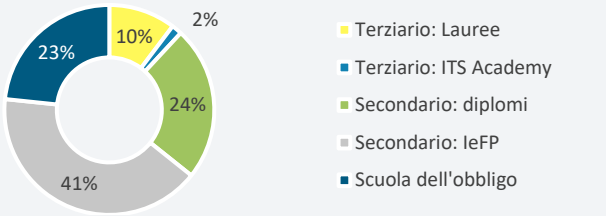

Le professioni per laureati e ITS*

ott26

(Professione con la maggiore crescita di richiesta di laurea o ITS)

Ingegneri

Specialisti di reti e di database

Altri specialisti dell'educazione e della formazione

La classe dimensionale d'impresa

ott26

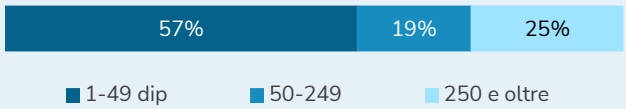

I dati del mese...

ott26

- ... saranno programmate circa 45.470 entrate, 113.490 nell'area del Nord-est e circa 539.080 in Italia
- ... le imprese che prevedono assunzioni saranno pari al 19,3% del totale
- ... le tre figure professionali più richieste concentrano il 33,9% delle entrate complessive previste

Profilo delle entrate

- ... per una quota pari al 31,7% interesseranno giovani con meno di 30 anni
- ... per una quota pari al 17,6% personale femminile
- ... per una quota pari al 30,5% personale straniero
- ... il 11,9% delle entrate previste sarà destinato a personale in possesso di un titolo terziario (laurea o ITS)

Caratteristiche delle entrate

- ... la professione con più entrate è: esercenti ed addetti nelle attività di ristorazione (7.870 entrate nel mese)
- ... la professione più in crescita* è: operai specializzati dell'industria dello spettacolo (130)
- ... nel 47,6% dei casi le imprese prevedono difficoltà a trovare i profili desiderati per mancanza di candidati (27,7%), per preparazione inadeguata (13,1%) o per altri motivi (6,8%)
- ... nel 20,8% dei casi le entrate previste saranno stabili, ossia con un contratto a tempo indeterminato o di apprendistato, nel 79,2% saranno a termine (a tempo determinato o altri contratti con durata predefinita)
- ... il 14,3% sarà destinato a dirigenti, specialisti e tecnici
- ... per una quota pari al 61,4% delle entrate viene richiesta esperienza professionale specifica o nello stesso settore

Caratteristiche delle imprese assumenti

- ... si concentreranno per il 65,2% nei servizi, per il 28,9% nell'industria (comprese le costruzioni) e per il 5,9% nel settore primario
- ... per il 56,9% nelle imprese con meno di 50 dipendenti

** Calcolati secondo l'algoritmo di BIRCH (Balanced Iterative Reducing and Clustering using Hierarchies) - vedi nota a pagina 3*

Professioni esposte secondo la classificazione delle professioni - ISTAT 2021 (3 digit) - Valori assoluti arrotondati alle decine

Fonte: Unioncamere - Ministero del Lavoro e delle Politiche Sociali, Sistema di monitoraggio Excelsior, 2026

I trend della domanda di lavoro

Emilia-Romagna | Nord-est | Italia

Variazione percentuale tendenziale delle entrate

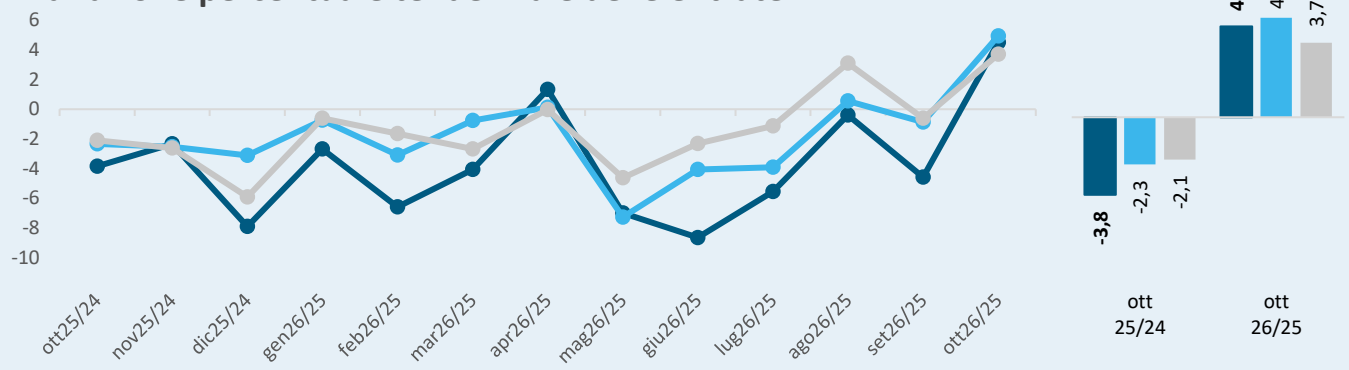

Tasso di entrata *(entrate nel mese sul totale dipendenti - %)*

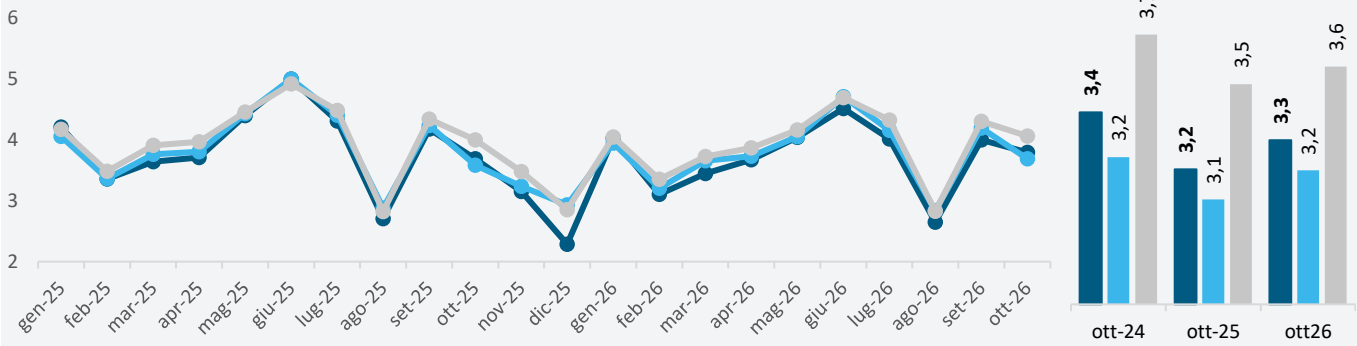

Imprese che assumono (%)

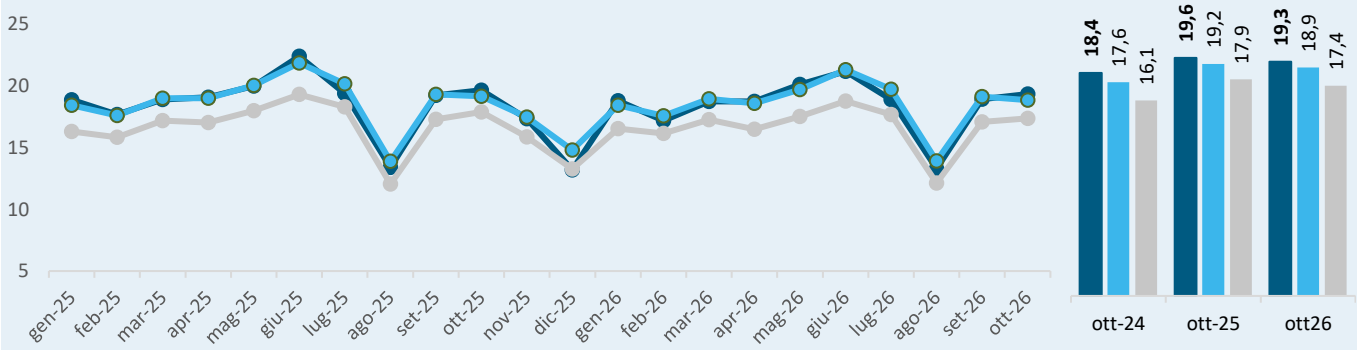

Entrate di difficile reperimento (%)

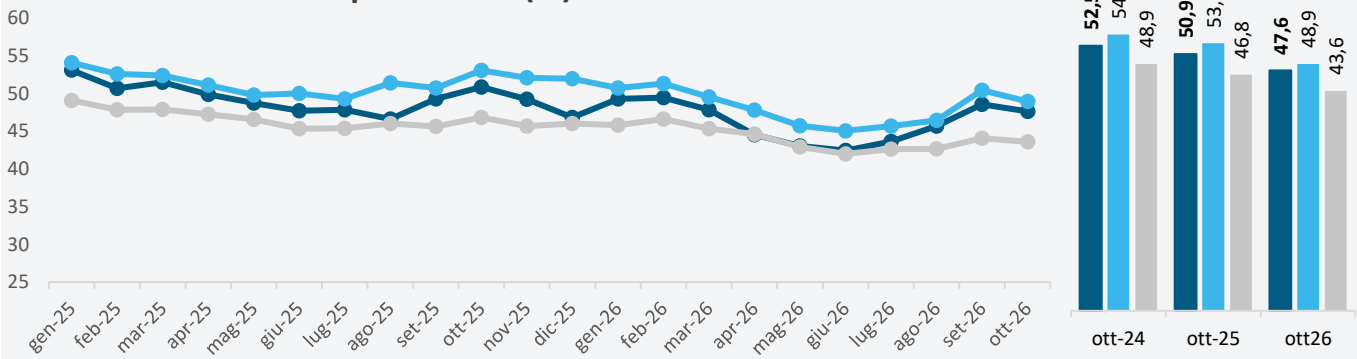

La domanda di lavoro è in aumento (+4,5%) rispetto allo stesso periodo dell'anno precedente.

La dinamica delle entrate risulta inferiore al Nord-est ma superiore alla media nazionale.

Il 47,6% delle entrate previste è di difficile reperimento, in diminuzione rispetto allo stesso periodo dell'anno precedente.

Fonte: Unioncamere - Ministero del Lavoro e delle Politiche Sociali, Sistema di monitoraggio Excelsior, 2026

EXCELSIOR
SISTEMA DI MONITORAGGIO DEL L'OCCUPAZIONE E LA FORMAZIONE

Le professioni richieste

I gruppi professionali

ott26

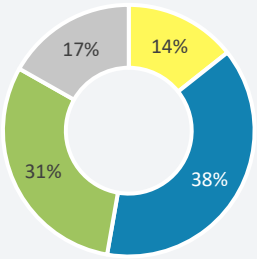

Qualificazione media*

3,46 Emilia-Romagn

NORD-EST: 3,44

ITALIA: 3,47

ott26

Le 3 professioni più richieste

ott26

①	Esercenti ed addetti nelle attività di ristorazione	7.870
②	Addetti alle vendite	4.460
③	Personale non qualificato addetto allo spostamento e alla consegna merci	3.080

DIRIGENTI, SPECIALISTI E TECNICI

ott26

6.520 entrate previste (pari a 14,3% del totale)

Domanda *(entrate previste)*

①	Tecnici della salute	1.120
②	Tecnici dei rapporti con i mercati	1.090
③	Tecnici in campo ingegneristico	610

Crescita *(professioni a maggior crescita)* ***

①	Ingegneri
②	Specialisti di reti e di database
③	Altri specialisti dell'educazione e della formazione

Nuovi profili *(nuovi profili richiesti dalle imprese)* **

①	Architetti, pianificatori, paesaggisti, spec. recupero/conservazione territorio
②	Direttori e dirigenti dipartimentali di aziende
③	Ingegneri

Mismatch *(professioni più difficili da reperire - % diff.rep)*

①	Direttori e dirigenti dipartimentali di aziende	92,3
②	Specialisti nelle scienze della vita	83,8
③	Direttori e dirigenti generali di aziende	71,9

IMPIEGATI, PROFESSIONI COMMERCIALI E NEI SERVIZI

ott26

17.470 entrate previste (pari a 38,4% del totale)

Domanda *(entrate previste)*

①	Esercenti ed addetti nelle attività di ristorazione	7.870
②	Addetti alle vendite	4.460
③	Addetti alla segreteria e agli affari generali	1.370

Crescita *(professioni a maggior crescita)* ***

①	Esercenti ed addetti nelle attività di ristorazione
②	Addetti alle vendite
③	Addetti all'accoglienza e all'informazione della clientela

Nuovi profili *(nuovi profili richiesti dalle imprese)* **

①	Addetti all'accoglienza e all'informazione della clientela
②	Operatori della cura estetica
③	Addetti alle macchine d'ufficio

Mismatch *(professioni più difficili da reperire - % diff.rep)*

①	Esercenti e addetti di agenzie di pompe funebri	93,8
②	Professioni qualificate nei servizi sanitari e sociali	64,7
③	Professioni qualificate nei servizi personali	55,4

OPERAI SPECIALIZZATI, CONDUTTORI DI IMPIANTI E MACCHINE

ott26

13.840 entrate previste (pari a 30,4% del totale)

Domanda *(entrate previste)*

①	Conduttori di veicoli a motore e a trazione animale	1.950
②	Meccanici artigianali, montatori, riparatori, manutentori macchine fisse/mobili	1.510
③	Operai specializzati addetti alle rifiniture delle costruzioni	1.460

Crescita *(professioni a maggior crescita)* ***

①	Operai specializzati dell'industria dello spettacolo
②	Conduttori di veicoli a motore e a trazione animale
③	Operai specializ. installaz./manutenzione attrezzature elettriche/elettroniche

Nuovi profili *(nuovi profili richiesti dalle imprese)* **

①	Operai specializzati dell'industria dello spettacolo
②	Attrezzisti, operai e artigiani del trattamento del legno
③	Operai specializzati meccanica di precisione su metalli e materiali assimilati

Mismatch *(professioni più difficili da reperire - % diff.rep)*

①	Brillatori, tagliatori di pietre, coltivatori di saline	93,0
②	Operai specializzati addetti alla pulizia ed all'igiene degli edifici	90,0
③	Conduttori di macchine agricole	86,8

** Indice ponderato con scala 1-8: da dirigenti (8) a professioni non qualificate (1)*

*** Per l'assunzione di "nuovi profili" si intende l'assunzione di profili professionali che non sostituiscano un'analoga figura in uscita e/o che non siano figure già presenti in azienda*

**** Calcolati secondo l'algoritmo di BIRCH (Balanced Iterative Reducing and Clustering using Hierarchies) che combina variazione assoluta e variazione percentuale della domanda, consentendo di individuare le professioni che presentano la crescita più significativa rispetto allo stesso mese dell'anno precedente*

Professioni esposte secondo la classificazione delle professioni - ISTAT 2021 (3 digit)

Le province a confronto

Entrate previste nel mese

ott26

1	Bologna	7ª in IT	11.090
2	Modena		7.050
3	Parma		4.940
4	Reggio nell'Emilia		4.620
5	Forlì-Cesena		4.310
6	Ravenna		4.040
7	Rimini		3.520
8	Ferrara		3.060
9	Piacenza		2.860
	EMILIA-ROMAGNA		45.470

Imprese assumenti %

ott26

1	Bologna	3ª in IT	21,0
2	Parma		20,4
3	Forlì-Cesena		20,3
4	Ravenna		19,6
	EMILIA-ROMAGNA		19,3
5	Modena		18,9
6	Reggio nell'Emilia		17,9
7	Ferrara		17,8
8	Piacenza		17,8
9	Rimini		17,7

Variazione percentuale delle entrate

ott26

ott26/ott25

1	Ravenna	9ª in IT	10,7
2	Ferrara		10,2
3	Rimini		6,8
4	Modena		6,6
5	Parma		5,4
	EMILIA-ROMAGNA		4,5
6	Bologna		3,6
7	Forlì-Cesena		2,9
8	Reggio nell'Emilia		1,5
9	Piacenza		-6,5

Entrate di difficile reperimento

ott26

(% su totale entrate della provincia)

1	Rimini	26ª in IT	50,2
2	Piacenza		49,7
3	Modena		49,1
4	Reggio nell'Emilia		48,6
5	Ravenna		48,0
6	Ferrara		47,9
7	Parma		47,7
	EMILIA-ROMAGNA		47,6
8	Forlì-Cesena		47,3
9	Bologna		44,8

Caratteristiche delle entrate (% su totale entrate provinciali)

ott26

Preferenza giovani <30

1	Piacenza	3ª in IT	39,5
2	Modena		34,3
3	Reggio nell'Emilia		33,9
4	Bologna		32,8
	EMILIA-ROMAGNA		31,7
5	Parma		30,9
6	Rimini		29,6
7	Ferrara		28,5
8	Ravenna		26,9
9	Forlì-Cesena		26,5

Preferenza femminile

1	Ferrara	7ª in IT	22,5
2	Rimini		21,2
3	Reggio nell'En		19,3
4	Forlì-Cesena		19,1
5	Ravenna		18,2
	EMILIA-ROMAGNA		17,6
6	Parma		16,5
7	Modena		15,7
8	Piacenza		15,6
9	Bologna		15,6

Lavoratori stranieri

1	Piacenza	4ª in IT	37,6
2	Ferrara		37,2
3	Parma		32,5
4	Forlì-Cesena		31,5
5	Ravenna		30,8
	EMILIA-ROMA		30,5
6	Modena		29,3
7	Bologna		28,9
8	Reggio nell'Em		26,9
9	Rimini		26,3

Fonte: Unioncamere - Ministero del Lavoro e delle Politiche Sociali, Sistema di monitoraggio Excelsior, 2026

Ottobre 2026					Ottobre - Dicembre 2026
2.860	50%	40%	21%	38%	6.840
Entrate ottobre 2026	Difficoltà di reperimento	Preferenza di giovani	Tempo indeterm. apprendistato	Stranieri	Entrate ottobre - dicembre

I principali settori di attività

ott26

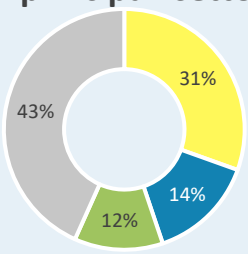

- Commercio
- Servizi di alloggio e ristorazione; servizi turistici
- Servizi di trasporto, logistica e magazzinaggio
- Altri settori

I settori in crescita*

(variazione % su stesso periodo dell'anno precedente)

Industrie meccaniche ed elettroniche

Costruzioni

Servizi alle persone

I gruppi professionali

ott26

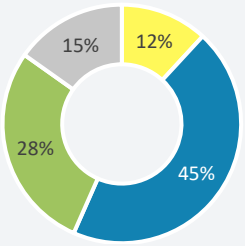

- Dirigenti, specialisti e tecnici
- Impiegati, professioni commerciali e nei servizi
- Operai specializzati, conduttori di impianti e macchine
- Professioni non qualificate

Le professioni a maggiore crescita*

(escluse le professioni non qualificate)

Professioni tecniche nei servizi pubblici e alle persone

Addetti ai movimenti di denaro e all'assistenza clienti

Operai specializzati industria estrattiva, edilizia e manutenzione degli edifici

I livelli di istruzione richiesti

ott26

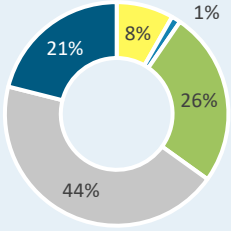

- Terziario: Lauree
- Terziario: ITS Academy
- Secondario: diplomi
- Secondario: IeFP
- Scuola dell'obbligo

Le professioni per laureati e ITS*

ott26

(Professione con la maggiore crescita di richiesta di laurea o ITS)

Professioni tecniche in campo scientifico, ingegneristico e della produzione

I dati del mese...

ott26

- ... saranno programmate circa 2.860 entrate, 45.470 in Emilia-Romagna e circa 539.080 in Italia
- ... le imprese che prevedono assunzioni saranno pari al 17,8% del totale
- ... le tre figure professionali più richieste concentrano il 49,8% delle entrate complessive previste

Profilo delle entrate

- ... per una quota pari al 39,5% interesseranno giovani con meno di 30 anni
- ... per una quota pari al 15,6% personale femminile
- ... per una quota pari al 37,6% personale straniero
- ... il 9,6% delle entrate previste sarà destinato a personale in possesso di un titolo terziario (laurea o ITS)

Caratteristiche delle entrate

- ... la professione con più entrate è: professioni qualificate nelle attività commerciali (630 entrate nel mese)
- ... la professione più in crescita* è: operai specializzati industria estrattiva, edilizia e manutenzione degli edifici (160)
- ... nel 49,7% dei casi le imprese prevedono difficoltà a trovare i profili desiderati per mancanza di candidati (31,9%), per preparazione inadeguata (11,7%) o per altri motivi (6,1%)
- ... nel 21,0% dei casi le entrate previste saranno stabili, ossia con un contratto a tempo indeterminato o di apprendistato, nel 79,0% saranno a termine (a tempo determinato o altri contratti con durata predefinita)
- ... il 12,0% sarà destinato a dirigenti, specialisti e tecnici, quota inferiore alla media nazionale (17,0%)
- ... per una quota pari al 56,5% delle entrate viene richiesta esperienza professionale specifica o nello stesso settore

Caratteristiche delle imprese assumenti

- ... si concentreranno per il 75,1% nei servizi, per il 21,9% nell'industria (comprese le costruzioni) e per il 3,0% nel settore primario
- ... per il 50,0% nelle imprese con meno di 50 dipendenti

La classe dimensionale d'impresa

ott26

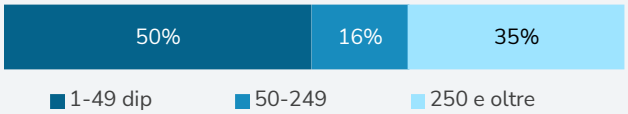

** Calcolati secondo l'algoritmo di BIRCH (Balanced Iterative Reducing and Clustering using Hierarchies) che combina variazione assoluta e variazione percentuale della domanda, consentendo di individuare le professioni che presentano la crescita più significativa rispetto allo stesso mese dell'anno precedente - Professioni esposte secondo la classificazione delle professioni - ISTAT 2021 (2 digit)*
Valori assoluti arrotondati alle decine

I trend della domanda di lavoro

Piacenza | Emilia-Romagna | Italia

Variazione percentuale tendenziale delle entrate

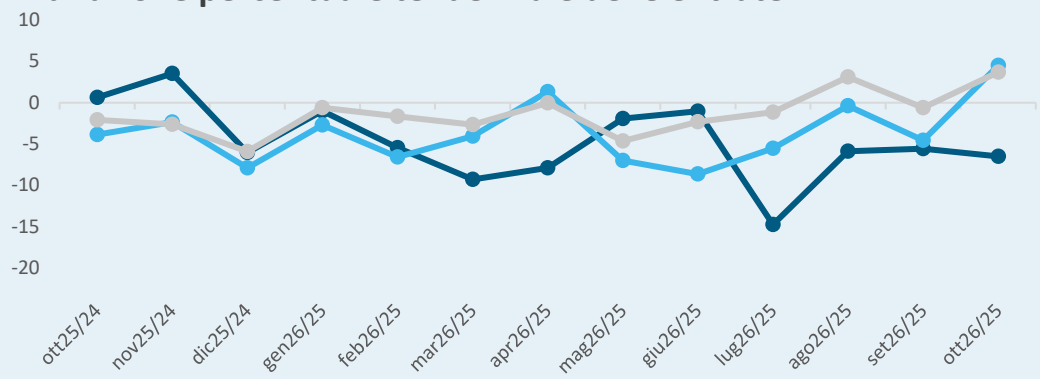

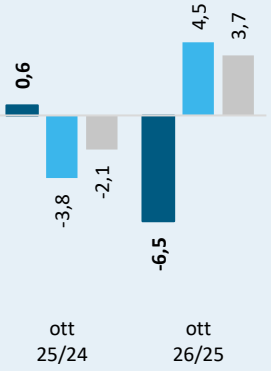

Tasso di entrata *(entrate nel mese sul totale dipendenti - %)*

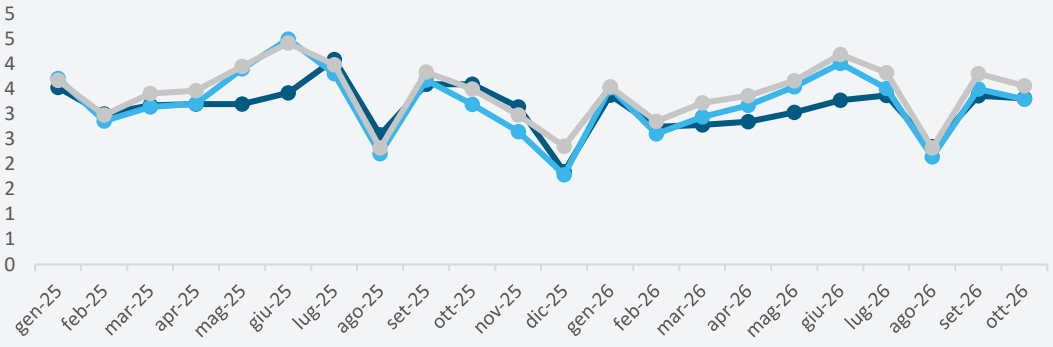

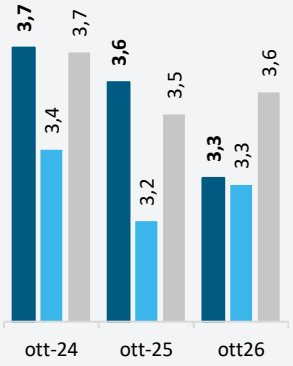

Imprese che assumono (%)

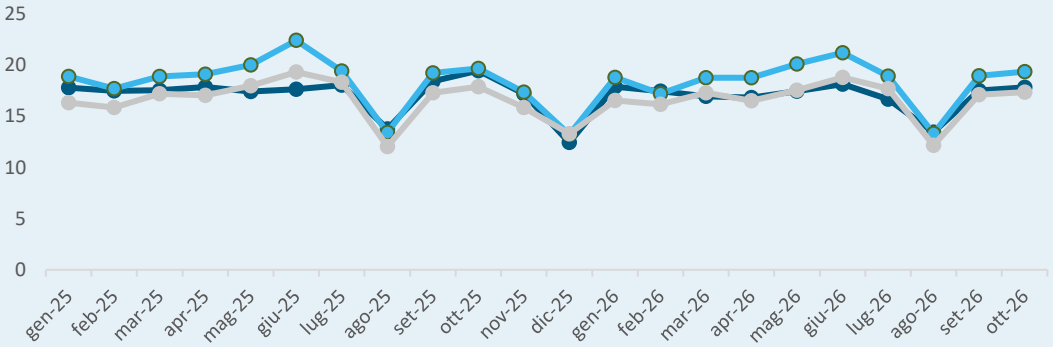

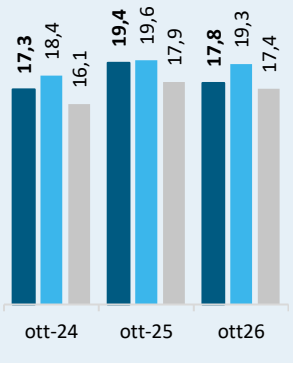

Entrate di difficile reperimento (%)

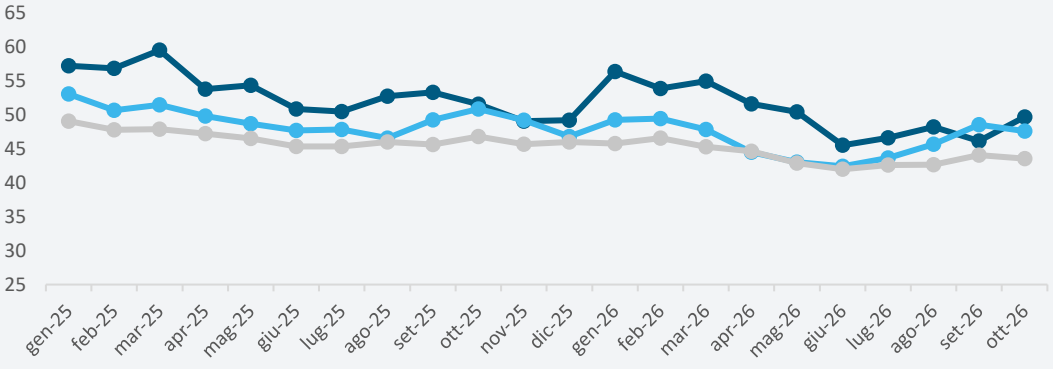

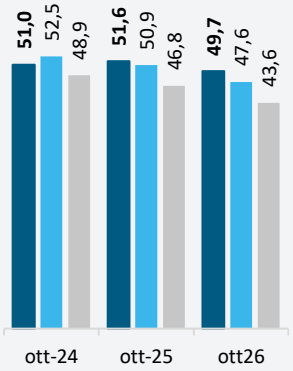

La domanda di lavoro è in diminuzione (-6,5%) rispetto allo stesso periodo dell'anno precedente.

La dinamica delle entrate risulta meno favorevole rispetto alla regione Emilia-Romagna e all'Italia.

Il 49,7% delle entrate previste è di difficile reperimento, in diminuzione rispetto allo stesso periodo dell'anno precedente.

Fonte: Unioncamere - Ministero del Lavoro e delle Politiche Sociali, Sistema di monitoraggio Excelsior, 2026

Ottobre 2026					Ottobre - Dicembre 2026
4.940	48%	31%	22%	32%	11.820
Entrate ottobre 2026	Difficoltà di reperimento	Preferenza di giovani	Tempo indeterm. apprendistato	Stranieri	Entrate ottobre - dicembre

I principali settori di attività

ott26

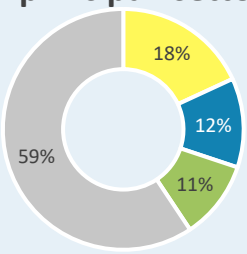

- Servizi di alloggio e ristorazione; servizi turistici
- Commercio
- Industrie alimentari, delle bevande e del tabacco
- Altri settori

I settori in crescita*

(variazione % su stesso periodo dell'anno precedente)

Servizi di alloggio e ristorazione; servizi turistici

Industrie alimentari, delle bevande e del tabacco

Agricoltura, silvicoltura, caccia e pesca

I gruppi professionali

ott26

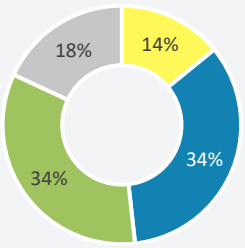

- Dirigenti, specialisti e tecnici
- Impiegati, professioni commerciali e nei servizi
- Operai specializzati, conduttori di impianti e macchine
- Professioni non qualificate

Le professioni a maggiore crescita*

(escluse le professioni non qualificate)

Ingegneri, architetti

Addetti ai movimenti di denaro e all'assistenza clienti

Conduttori di veicoli, di macchinari mobili e di sollevamento

I livelli di istruzione richiesti

ott26

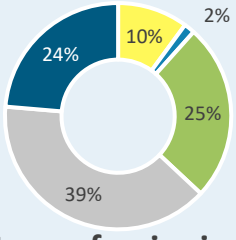

- Terziario: Lauree
- Terziario: ITS Academy
- Secondario: diplomi
- Secondario: IeFP
- Scuola dell'obbligo

Le professioni per laureati e ITS*

ott26

(Professione con la maggiore crescita di richiesta di laurea o ITS)

Ingegneri, architetti

Professioni tecniche in campo scientifico, ingegneristico e della produzione

Specialisti della formazione e della ricerca

I dati del mese...

ott26

- ... saranno programmate circa 4.940 entrate, 45.470 in Emilia-Romagna e circa 539.080 in Italia
- ... le imprese che prevedono assunzioni saranno pari al 20,4% del totale
- ... le tre figure professionali più richieste concentrano il 39,0% delle entrate complessive previste

Profilo delle entrate

- ... per una quota pari al 30,9% interesseranno giovani con meno di 30 anni
- ... per una quota pari al 16,5% personale femminile
- ... per una quota pari al 32,5% personale straniero
- ... il 11,6% delle entrate previste sarà destinato a personale in possesso di un titolo terziario (laurea o ITS)

Caratteristiche delle entrate

- ... la professione con più entrate è: professioni non qualificate nel commercio e nei servizi (770 entrate nel mese)
- ... la professione più in crescita* è: conduttori di veicoli, di macchinari mobili e di sollevamento (370)
- ... nel 47,7% dei casi le imprese prevedono difficoltà a trovare i profili desiderati per mancanza di candidati (25,6%), per preparazione inadeguata (16,3%) o per altri motivi (5,8%)
- ... nel 22,0% dei casi le entrate previste saranno stabili, ossia con un contratto a tempo indeterminato o di apprendistato, nel 78,0% saranno a termine (a tempo determinato o altri contratti con durata predefinita)
- ... il 14,0% sarà destinato a dirigenti, specialisti e tecnici, quota inferiore alla media nazionale (17,0%)
- ... per una quota pari al 61,7% delle entrate viene richiesta esperienza professionale specifica o nello stesso settore

Caratteristiche delle imprese assumenti

- ... si concentreranno per il 61,0% nei servizi, per il 36,2% nell'industria (comprese le costruzioni) e per il 2,8% nel settore primario
- ... per il 55,0% nelle imprese con meno di 50 dipendenti

La classe dimensionale d'impresa

ott26

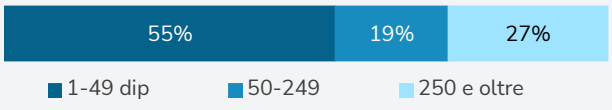

** Calcolati secondo l'algoritmo di BIRCH (Balanced Iterative Reducing and Clustering using Hierarchies) che combina variazione assoluta e variazione percentuale della domanda, consentendo di individuare le professioni che presentano la crescita più significativa rispetto allo stesso mese dell'anno precedente - Professioni esposte secondo la classificazione delle professioni - ISTAT 2021 (2 digit)*
Valori assoluti arrotondati alle decine

Fonte: Unioncamere - Ministero del Lavoro e delle Politiche Sociali, Sistema di monitoraggio Excelsior, 2026

EXCELSIOR
SISTEMA DI MONITORAGGIO DEL L'OCCUPAZIONE E LA FORMAZIONE

I trend della domanda di lavoro

Parma | Emilia-Romagna | Italia

Variazione percentuale tendenziale delle entrate

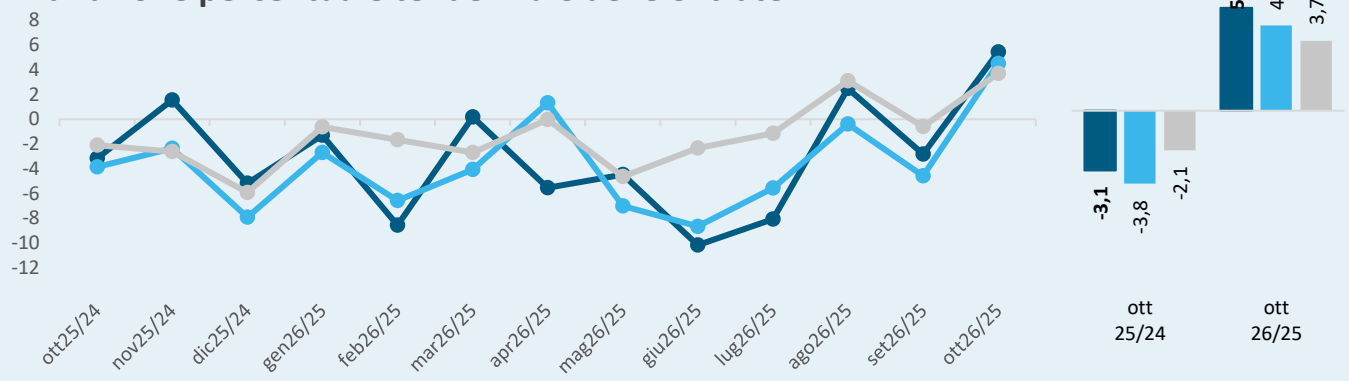

Tasso di entrata *(entrate nel mese sul totale dipendenti - %)*

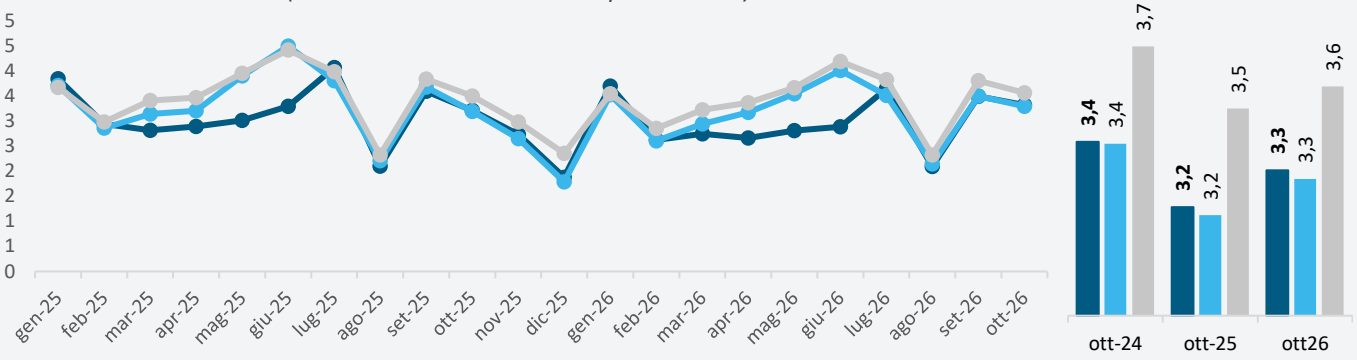

Imprese che assumono (%)

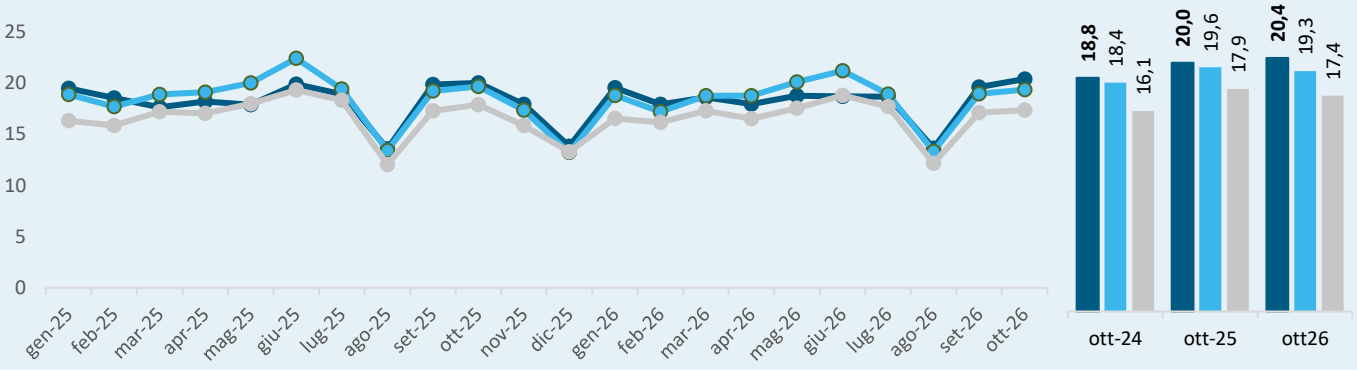

Entrate di difficile reperimento (%)

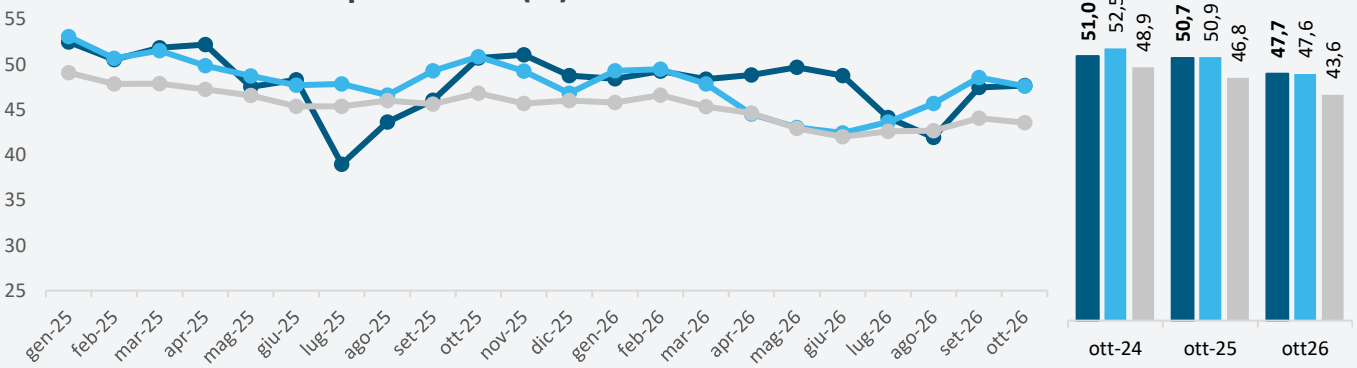

La domanda di lavoro è in aumento (+5,4%) rispetto allo stesso periodo dell'anno precedente.

La dinamica delle entrate risulta più favorevole rispetto alla regione Emilia-Romagna e all'Italia.

Il 47,7% delle entrate previste è di difficile reperimento, in diminuzione rispetto allo stesso periodo dell'anno precedente.

Fonte: Unioncamere - Ministero del Lavoro e delle Politiche Sociali, Sistema di monitoraggio Excelsior, 2026

Ottobre 2026					Ottobre - Dicembre 2026
4.620	49%	34%	23%	27%	10.610
Entrate ottobre 2026	Difficoltà di reperimento	Preferenza di giovani	Tempo indeterm. apprendistato	Stranieri	Entrate ottobre - dicembre

I principali settori di attività

ott26

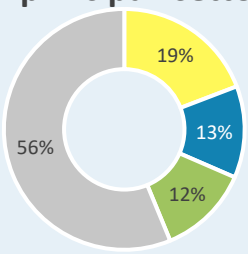

- Servizi di alloggio e ristorazione; servizi turistici
- Commercio
- Servizi alle persone
- Altri settori

I settori in crescita*

(variazione % su stesso periodo dell'anno precedente)

Industrie alimentari, delle bevande e del tabacco

Industrie metallurgiche e dei prodotti in metallo

Servizi di alloggio e ristorazione; servizi turistici

I gruppi professionali

ott26

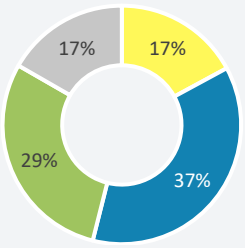

- Dirigenti, specialisti e tecnici
- Impiegati, professioni commerciali e nei servizi
- Operai specializzati, conduttori di impianti e macchine
- Professioni non qualificate

Le professioni a maggiore crescita*

(escluse le professioni non qualificate)

Ingegneri, architetti

Professioni qualificate nelle attività commerciali

Conduttori di veicoli, di macchinari mobili e di sollevamento

I livelli di istruzione richiesti

ott26

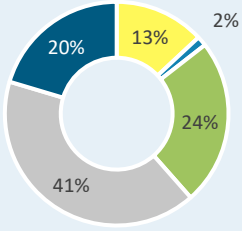

- Terziario: Lauree
- Terziario: ITS Academy
- Secondario: diplomi
- Secondario: IeFP
- Scuola dell'obbligo

Le professioni per laureati e ITS*

ott26

(Professione con la maggiore crescita di richiesta di laurea o ITS)

Addetti alla gestione amministrativa, contabile e finanziaria

Ingegneri, architetti

Specialisti della formazione e della ricerca

I dati del mese...

ott26

- ... saranno programmate circa 4.620 entrate, 45.470 in Emilia-Romagna e circa 539.080 in Italia
- ... le imprese che prevedono assunzioni saranno pari al 17,9% del totale
- ... le tre figure professionali più richieste concentrano il 38,4% delle entrate complessive previste

Profilo delle entrate

- ... per una quota pari al 33,9% interesseranno giovani con meno di 30 anni
- ... per una quota pari al 19,3% personale femminile
- ... per una quota pari al 26,9% personale straniero
- ... il 14,5% delle entrate previste sarà destinato a personale in possesso di un titolo terziario (laurea o ITS)

Caratteristiche delle entrate

- ... la professione con più entrate è: professioni qualificate nelle attività ricettive e della ristorazione (690 entrate nel mese)
- ... la professione più in crescita* è: professioni non qualif. nella manifattura, estrazione di minerali, costruzioni (70)
- ... nel 48,6% dei casi le imprese prevedono difficoltà a trovare i profili desiderati per mancanza di candidati (27,3%), per preparazione inadeguata (15,0%) o per altri motivi (6,3%)
- ... nel 23,0% dei casi le entrate previste saranno stabili, ossia con un contratto a tempo indeterminato o di apprendistato, nel 77,0% saranno a termine (a tempo determinato o altri contratti con durata predefinita)
- ... il 17,0% sarà destinato a dirigenti, specialisti e tecnici, quota allineata alla media nazionale (17,0%)
- ... per una quota pari al 62,5% delle entrate viene richiesta esperienza professionale specifica o nello stesso settore

Caratteristiche delle imprese assumenti

- ... si concentreranno per il 62,2% nei servizi, per il 35,2% nell'industria (comprese le costruzioni) e per il 2,6% nel settore primario
- ... per il 57,0% nelle imprese con meno di 50 dipendenti

La classe dimensionale d'impresa

ott26



** Calcolati secondo l'algoritmo di BIRCH (Balanced Iterative Reducing and Clustering using Hierarchies) che combina variazione assoluta e variazione percentuale della domanda, consentendo di individuare le professioni che presentano la crescita più significativa rispetto allo stesso mese dell'anno precedente - Professioni esposte secondo la classificazione delle professioni - ISTAT 2021 (2 digit)*
Valori assoluti arrotondati alle decine

Fonte: Unioncamere - Ministero del Lavoro e delle Politiche Sociali, Sistema di monitoraggio Excelsior, 2026

I trend della domanda di lavoro

Reggio nell'Emilia | Emilia-Romagna | Italia

Variazione percentuale tendenziale delle entrate

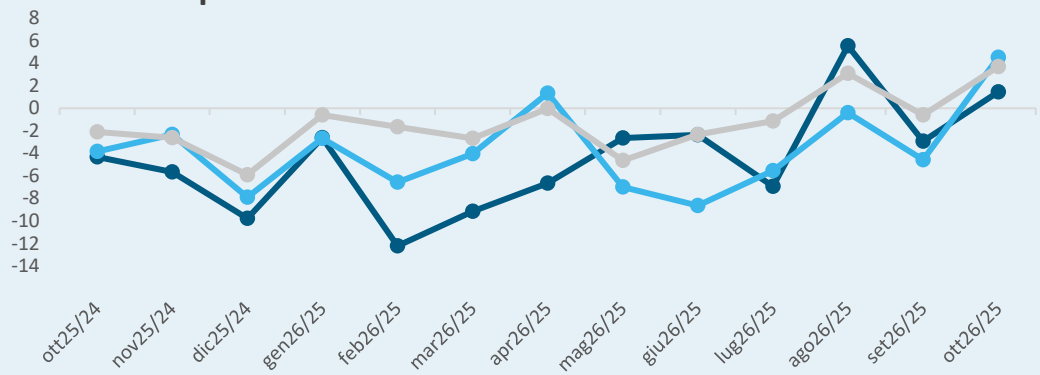

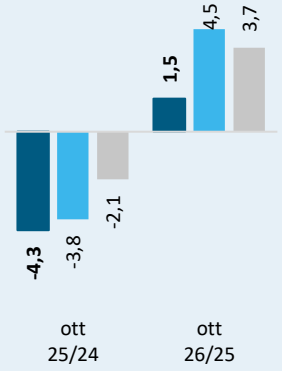

Tasso di entrata *(entrate nel mese sul totale dipendenti - %)*

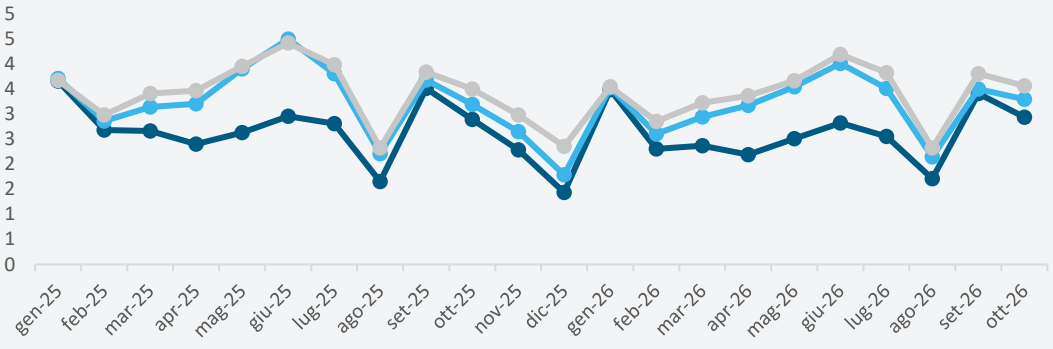

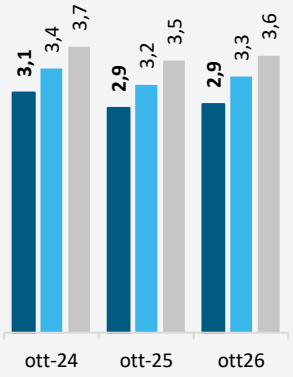

Imprese che assumono (%)

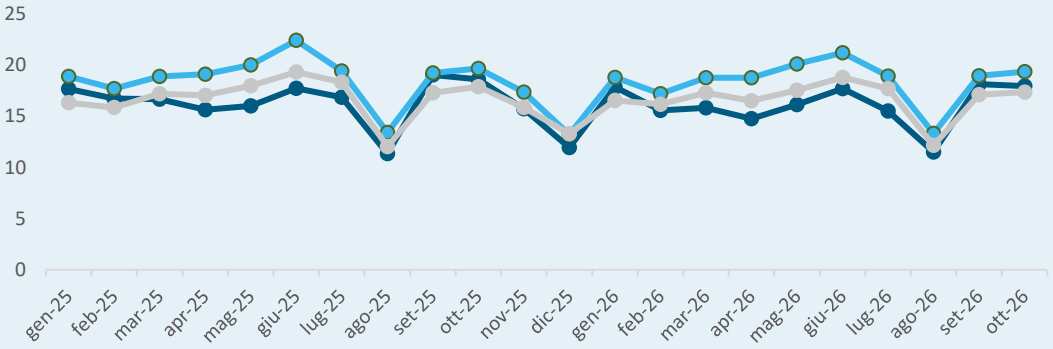

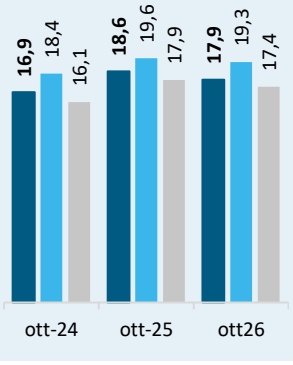

Entrate di difficile reperimento (%)

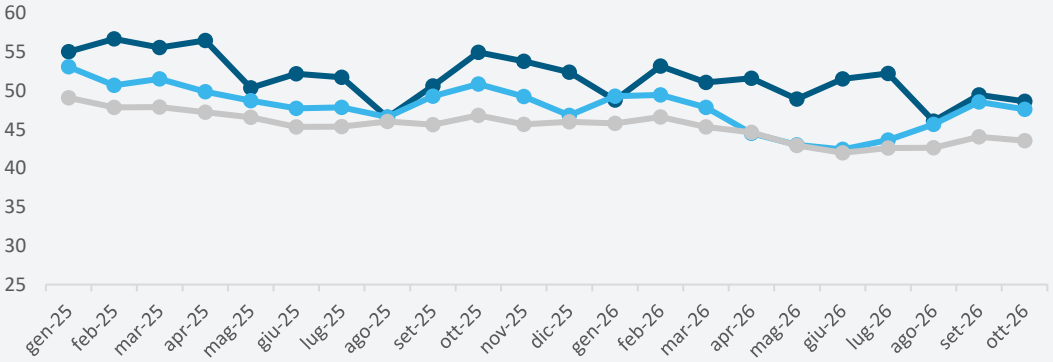

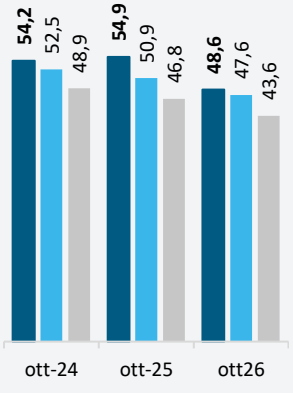

La domanda di lavoro è in aumento (+1,5%) rispetto allo stesso periodo dell'anno precedente.

La crescita delle entrate si mantiene tuttavia su livelli inferiori alla regione Emilia-Romagna e all'Italia.

Il 48,6% delle entrate previste è di difficile reperimento, in diminuzione rispetto allo stesso periodo dell'anno precedente.

Fonte: Unioncamere - Ministero del Lavoro e delle Politiche Sociali, Sistema di monitoraggio Excelsior, 2026

EXCELSIOR
SISTEMA DI MONITORAGGIO DEL L'OCCUPAZIONE E LA FORMAZIONE

Ottobre 2026					Ottobre - Dicembre 2026
7.050	49%	34%	25%	29%	16.840
Entrate ottobre 2026	Difficoltà di reperimento	Preferenza di giovani	Tempo indeterm. apprendistato	Stranieri	Entrate ottobre - dicembre

I principali settori di attività

ott26

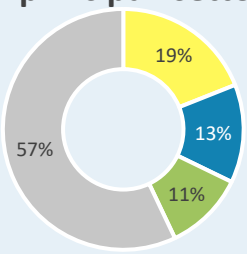

- Servizi di alloggio e ristorazione; servizi turistici
- Commercio
- Servizi alle persone
- Altri settori

I settori in crescita*

(variazione % su stesso periodo dell'anno precedente)

Industrie alimentari, delle bevande e del tabacco

Servizi di alloggio e ristorazione; servizi turistici

Servizi di trasporto, logistica e magazzinaggio

I gruppi professionali

ott26

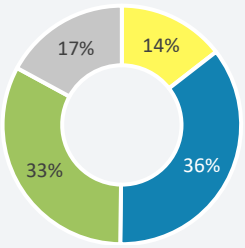

- Dirigenti, specialisti e tecnici
- Impiegati, professioni commerciali e nei servizi
- Operai specializzati, conduttori di impianti e macchine
- Professioni non qualificate

Le professioni a maggiore crescita*

(escluse le professioni non qualificate)

Ingegneri, architetti

Professioni qualificate nei servizi di sicurezza

Conduttori di veicoli, di macchinari mobili e di sollevamento

I livelli di istruzione richiesti

ott26

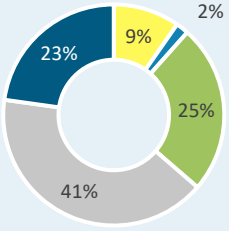

- Terziario: Lauree
- Terziario: ITS Academy
- Secondario: diplomi
- Secondario: IeFP
- Scuola dell'obbligo

Le professioni per laureati e ITS*

ott26

(Professione con la maggiore crescita di richiesta di laurea o ITS)

Ingegneri, architetti

Professioni tecniche in campo scientifico, ingegneristico e della produzione

Specialisti nelle tecnologie dell'informazione e della comunicazione (ICT)

I dati del mese...

ott26

- ... saranno programmate circa 7.050 entrate, 45.470 in Emilia-Romagna e circa 539.080 in Italia
- ... le imprese che prevedono assunzioni saranno pari al 18,9% del totale
- ... le tre figure professionali più richieste concentrano il 37,6% delle entrate complessive previste

Profilo delle entrate

- ... per una quota pari al 34,3% interesseranno giovani con meno di 30 anni
- ... per una quota pari al 15,7% personale femminile
- ... per una quota pari al 29,3% personale straniero
- ... il 11,6% delle entrate previste sarà destinato a personale in possesso di un titolo terziario (laurea o ITS)

Caratteristiche delle entrate

- ... la professione con più entrate è: professioni qualificate nelle attività ricettive e della ristorazione (1.050 entrate nel mese)
- ... la professione più in crescita* è: professioni non qualif. nella manifattura, estrazione di minerali, costruzioni (120)
- ... nel 49,1% dei casi le imprese prevedono difficoltà a trovare i profili desiderati per mancanza di candidati (27,6%), per preparazione inadeguata (15,4%) o per altri motivi (6,1%)
- ... nel 25,0% dei casi le entrate previste saranno stabili, ossia con un contratto a tempo indeterminato o di apprendistato, nel 75,0% saranno a termine (a tempo determinato o altri contratti con durata predefinita)
- ... il 14,0% sarà destinato a dirigenti, specialisti e tecnici, quota inferiore alla media nazionale (17,0%)
- ... per una quota pari al 61,6% delle entrate viene richiesta esperienza professionale specifica o nello stesso settore

Caratteristiche delle imprese assumenti

- ... si concentreranno per il 60,4% nei servizi, per il 36,1% nell'industria (comprese le costruzioni) e per il 3,4% nel settore primario
- ... per il 60,0% nelle imprese con meno di 50 dipendenti

La classe dimensionale d'impresa

ott26

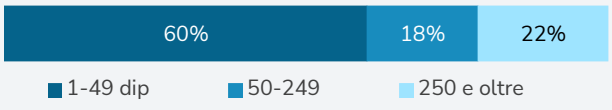

** Calcolati secondo l'algoritmo di BIRCH (Balanced Iterative Reducing and Clustering using Hierarchies) che combina variazione assoluta e variazione percentuale della domanda, consentendo di individuare le professioni che presentano la crescita più significativa rispetto allo stesso mese dell'anno precedente - Professioni esposte secondo la classificazione delle professioni - ISTAT 2021 (2 digit)*
Valori assoluti arrotondati alle decine

Fonte: Unioncamere - Ministero del Lavoro e delle Politiche Sociali, Sistema di monitoraggio Excelsior, 2026

Modena | Emilia-Romagna | Italia

Variazione percentuale tendenziale delle entrate

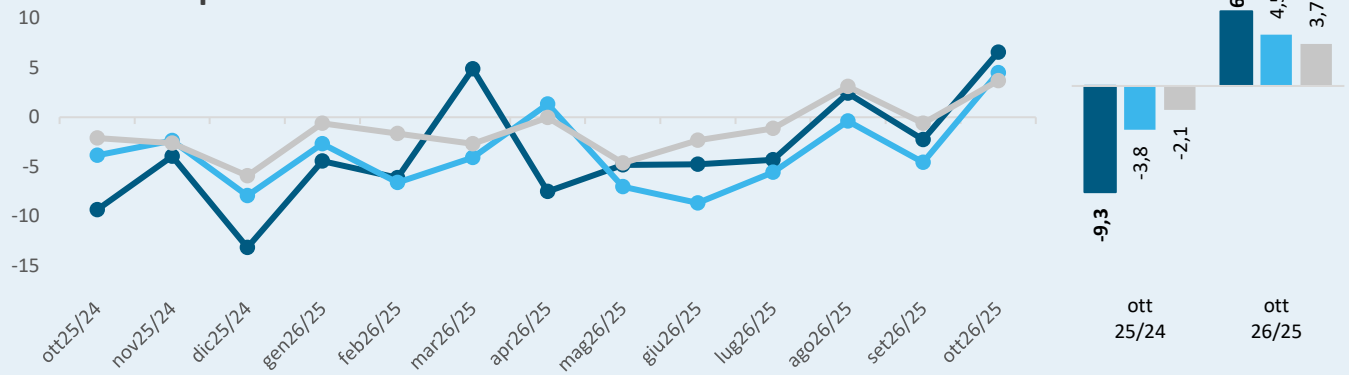

Tasso di entrata *(entrate nel mese sul totale dipendenti - %)*

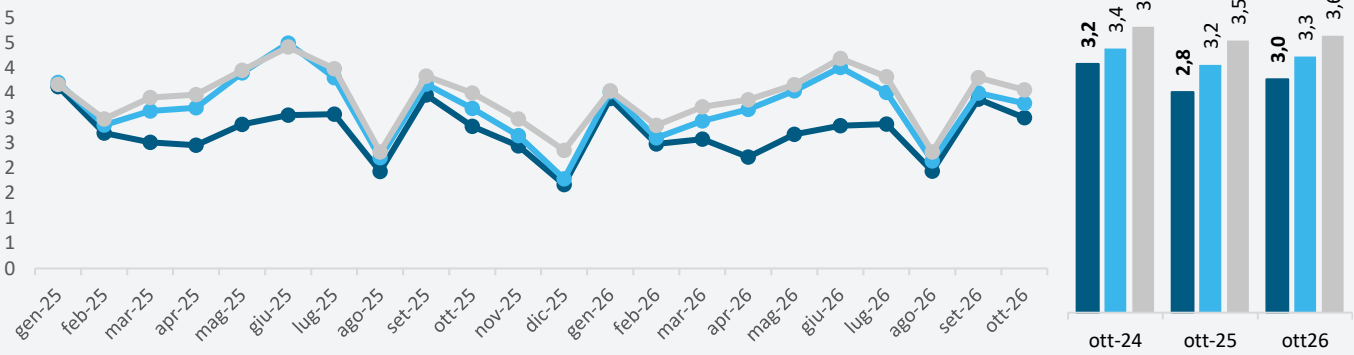

Imprese che assumono (%)

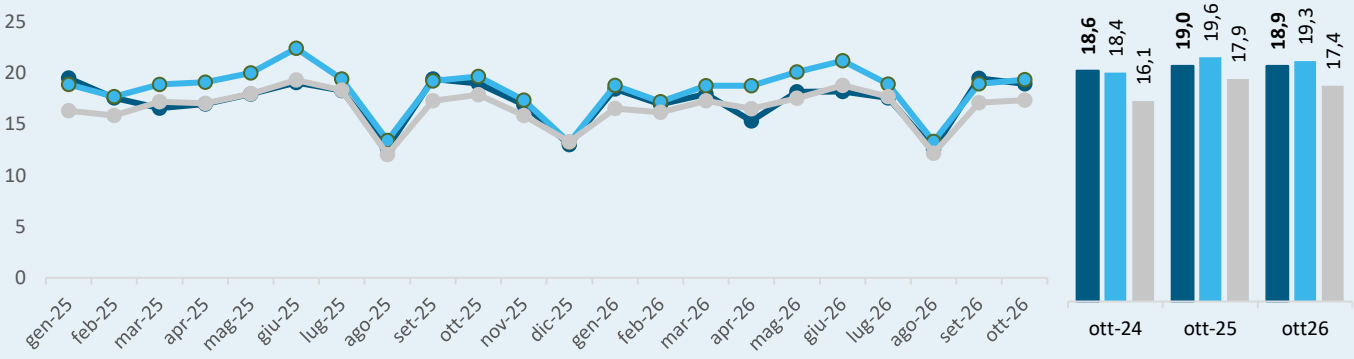

Entrate di difficile reperimento (%)

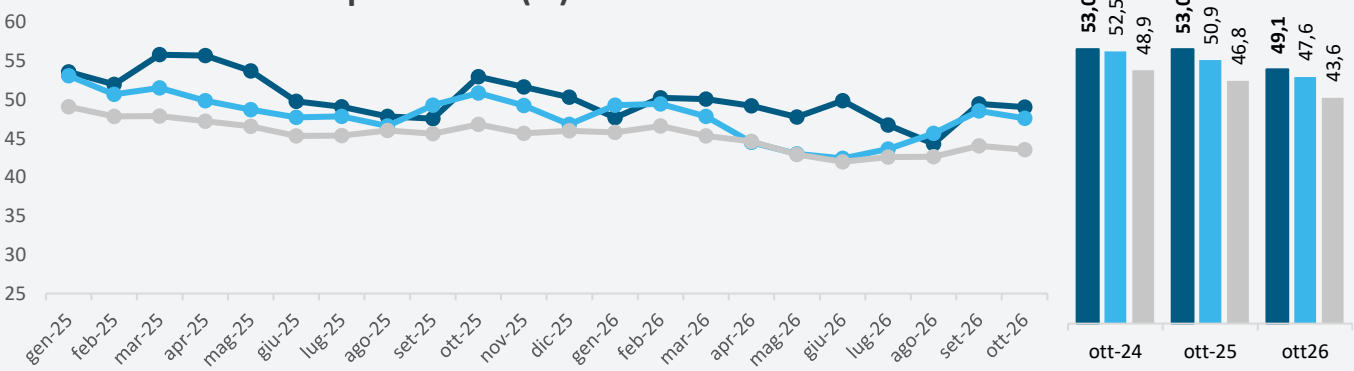

La domanda di lavoro è in aumento (+6,6%) rispetto allo stesso periodo dell'anno precedente.

La dinamica delle entrate risulta più favorevole rispetto alla regione Emilia-Romagna e all'Italia.

Il 49,1% delle entrate previste è di difficile reperimento, in diminuzione rispetto allo stesso periodo dell'anno precedente.

Ottobre 2026					Ottobre - Dicembre 2026
11.090	45%	33%	23%	29%	25.970
Entrate ottobre 2026	Difficoltà di reperimento	Preferenza di giovani	Tempo indeterm. apprendistato	Stranieri	Entrate ottobre - dicembre

I principali settori di attività

ott26

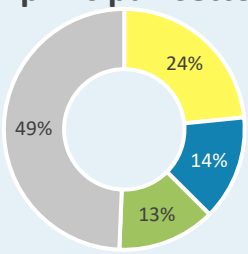

I settori in crescita*

(variazione % su stesso periodo dell'anno precedente)

Industrie alimentari, delle bevande e del tabacco

Servizi di alloggio e ristorazione; servizi turistici

Servizi operativi di supporto alle imprese e alle persone

I gruppi professionali

ott26

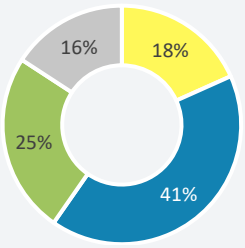

Le professioni a maggiore crescita*

(escluse le professioni non qualificate)

Specialisti nelle tecnologie dell'informazione e della comunicazione (ICT)

Professioni qualificate nelle attività ricettive e della ristorazione

Operai specializ. lavoraz. alim./legno/tessile/abbigl./pelli/cuoio, spettacolo

I livelli di istruzione richiesti

ott26

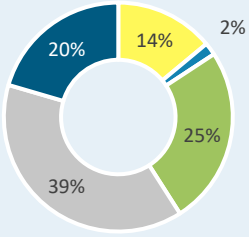

Le professioni per laureati e ITS*

ott26

(Professione con la maggiore crescita di richiesta di laurea o ITS)

Addetti ai movimenti di denaro e all'assistenza clienti

Specialisti nelle tecnologie dell'informazione e della comunicazione (ICT)

Specialisti nelle scienze della vita

I dati del mese...

ott26

- ... saranno programmate circa 11.090 entrate, 45.470 in Emilia-Romagna e circa 539.080 in Italia
- ... le imprese che prevedono assunzioni saranno pari al 21,0% del totale
- ... le tre figure professionali più richieste concentrano il 42,8% delle entrate complessive previste

Profilo delle entrate

- ... per una quota pari al 32,8% interesseranno giovani con meno di 30 anni
- ... per una quota pari al 15,6% personale femminile
- ... per una quota pari al 28,9% personale straniero
- ... il 15,7% delle entrate previste sarà destinato a personale in possesso di un titolo terziario (laurea o ITS)

Caratteristiche delle entrate

- ... la professione con più entrate è: professioni qualificate nelle attività ricettive e della ristorazione (2.220 entrate nel mese)
- ... la professione più in crescita* è: professioni qualificate nelle attività ricettive e della ristorazione (2.220)
- ... nel 44,8% dei casi le imprese prevedono difficoltà a trovare i profili desiderati per mancanza di candidati (26,4%), per preparazione inadeguata (11,4%) o per altri motivi (7,0%)
- ... nel 23,0% dei casi le entrate previste saranno stabili, ossia con un contratto a tempo indeterminato o di apprendistato, nel 77,0% saranno a termine (a tempo determinato o altri contratti con durata predefinita)
- ... il 18,0% sarà destinato a dirigenti, specialisti e tecnici, quota superiore alla media nazionale (17,0%)
- ... per una quota pari al 64,7% delle entrate viene richiesta esperienza professionale specifica o nello stesso settore

Caratteristiche delle imprese assumenti

- ... si concentreranno per il 75,1% nei servizi, per il 22,9% nell'industria (comprese le costruzioni) e per l'1,9% nel settore primario
- ... per il 55,0% nelle imprese con meno di 50 dipendenti

La classe dimensionale d'impresa

ott26

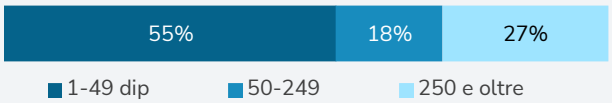

** Calcolati secondo l'algoritmo di BIRCH (Balanced Iterative Reducing and Clustering using Hierarchies) che combina variazione assoluta e variazione percentuale della domanda, consentendo di individuare le professioni che presentano la crescita più significativa rispetto allo stesso mese dell'anno precedente - Professioni esposte secondo la classificazione delle professioni - ISTAT 2021 (2 digit)*
Valori assoluti arrotondati alle decine

Fonte: Unioncamere - Ministero del Lavoro e delle Politiche Sociali, Sistema di monitoraggio Excelsior, 2026

Bologna | Emilia-Romagna | Italia

Variazione percentuale tendenziale delle entrate

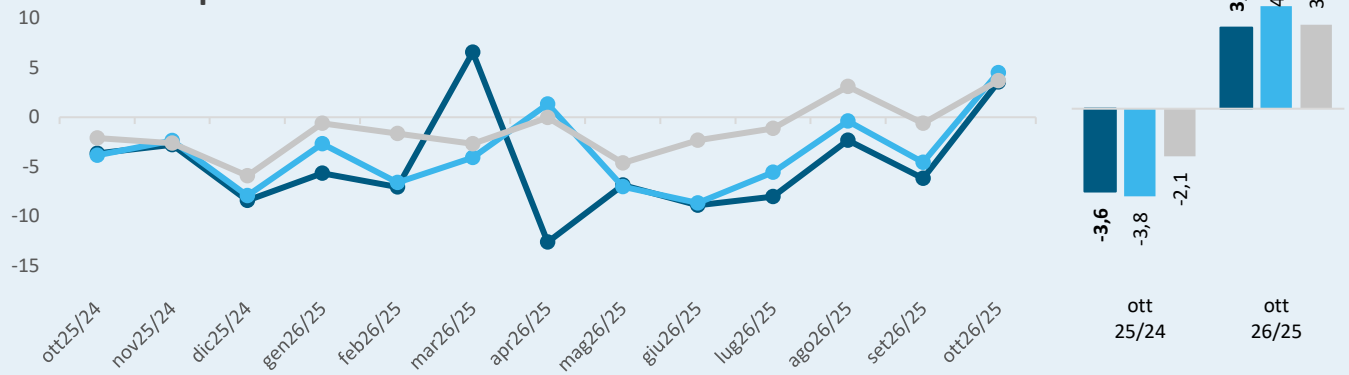

Tasso di entrata *(entrate nel mese sul totale dipendenti - %)*

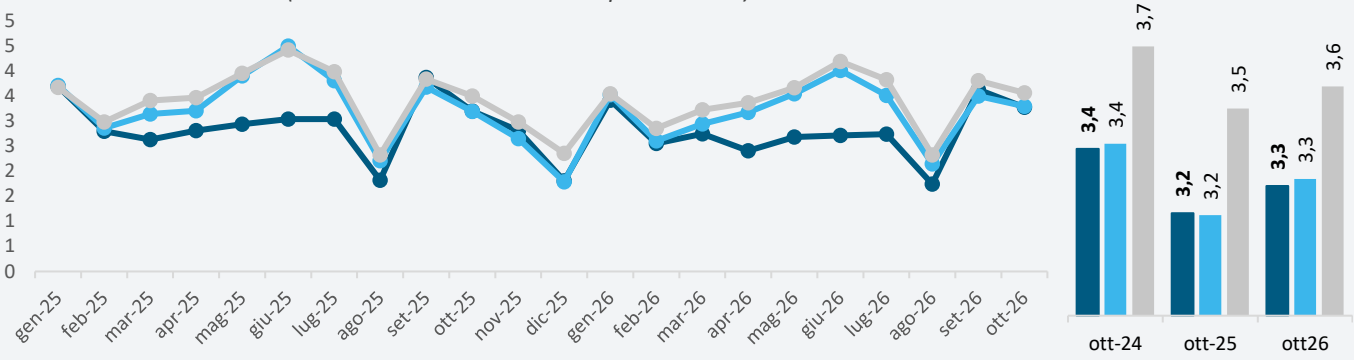

Imprese che assumono (%)

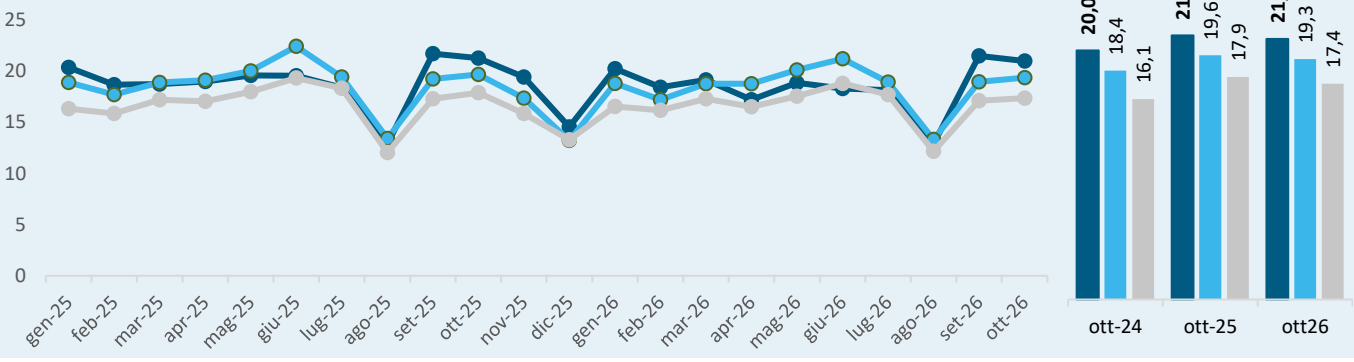

Entrate di difficile reperimento (%)

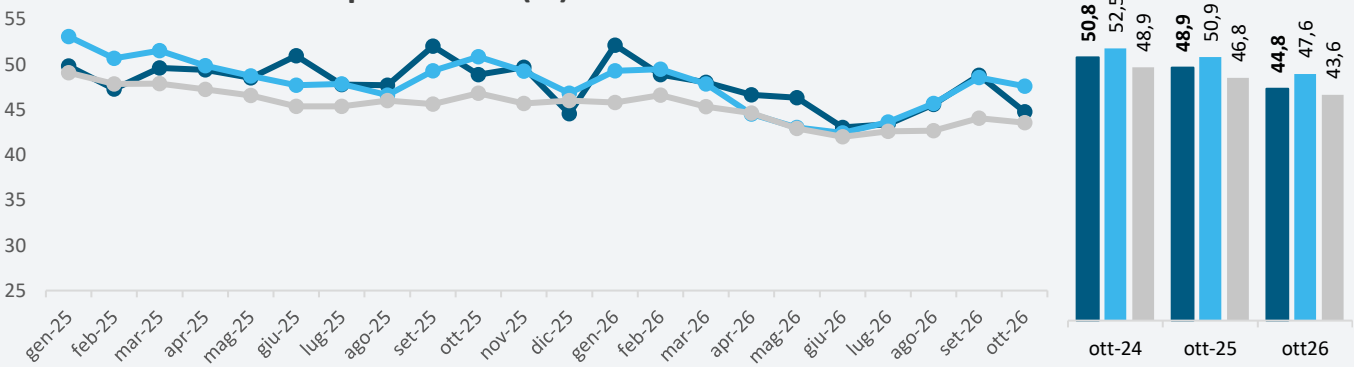

La domanda di lavoro è in aumento (+3,6%) rispetto allo stesso periodo dell'anno precedente.

La crescita delle entrate si mantiene tuttavia su livelli inferiori alla regione Emilia-Romagna e all'Italia.

Il 44,8% delle entrate previste è di difficile reperimento, in diminuzione rispetto allo stesso periodo dell'anno precedente.

Fonte: Unioncamere - Ministero del Lavoro e delle Politiche Sociali, Sistema di monitoraggio Excelsior, 2026

Il mercato del lavoro in sintesi

Ottobre 2026					Ottobre - Dicembre 2026
3.060	48%	28%	13%	37%	6.710
Entrate ottobre 2026	Difficoltà di reperimento	Preferenza di giovani	Tempo indeterm. apprendistato	Stranieri	Entrate ottobre - dicembre

I principali settori di attività

ott26

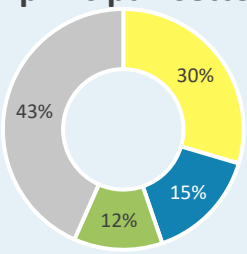

- Agricoltura, silvicoltura, caccia e pesca
- Servizi di alloggio e ristorazione; servizi turistici
- Servizi alle persone
- Altri settori

I settori in crescita*

(variazione % su stesso periodo dell'anno precedente)

Agricoltura, silvicoltura, caccia e pesca

Servizi di alloggio e ristorazione; servizi turistici

Industrie metallurgiche e dei prodotti in metallo

I gruppi professionali

ott26

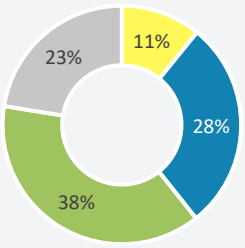

- Dirigenti, specialisti e tecnici
- Impiegati, professioni commerciali e nei servizi
- Operai specializzati, conduttori di impianti e macchine
- Professioni non qualificate

Le professioni a maggiore crescita*

(escluse le professioni non qualificate)

Ingegneri, architetti

Professioni qualificate nelle attività ricettive e della ristorazione

Operai specializzati agricoltura, foreste, zootecnia, pesca e caccia

I livelli di istruzione richiesti

ott26

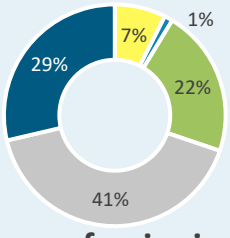

- Terziario: Lauree
- Terziario: ITS Academy
- Secondario: diplomi
- Secondario: IeFP
- Scuola dell'obbligo

Le professioni per laureati e ITS*

ott26

(Professione con la maggiore crescita di richiesta di laurea o ITS)

Ingegneri, architetti

I dati del mese...

ott26

- ... saranno programmate circa 3.060 entrate, 45.470 in Emilia-Romagna e circa 539.080 in Italia
- ... le imprese che prevedono assunzioni saranno pari al 17,8% del totale
- ... le tre figure professionali più richieste concentrano il 37,9% delle entrate complessive previste

Profilo delle entrate

- ... per una quota pari al 28,5% interesseranno giovani con meno di 30 anni
- ... per una quota pari al 22,5% personale femminile
- ... per una quota pari al 37,2% personale straniero
- ... il 8,7% delle entrate previste sarà destinato a personale in possesso di un titolo terziario (laurea o ITS)

Caratteristiche delle entrate

- ... la professione con più entrate è: professioni qualificate nelle attività ricettive e della ristorazione (440 entrate nel mese)
- ... la professione più in crescita* è: profes. non qualif. agricoltura, manut. verde, allevamento, silvicoltura, pesca
- ... nel 47,9% dei casi le imprese prevedono difficoltà a trovare i profili desiderati per mancanza di candidati (32,1%), per preparazione inadeguata (10,5%) o per altri motivi (5,3%)
- ... nel 13,0% dei casi le entrate previste saranno stabili, ossia con un contratto a tempo indeterminato o di apprendistato, nell'87,0% saranno a termine (a tempo determinato o altri contratti con durata predefinita)
- ... l'11,0% sarà destinato a dirigenti, specialisti e tecnici, quota inferiore alla media nazionale (17,0%)
- ... per una quota pari al 60,6% delle entrate viene richiesta esperienza professionale specifica o nello stesso settore

Caratteristiche delle imprese assumenti

- ... si concentreranno per il 49,6% nei servizi, per il 29,6% nel settore primario e per il 20,9% nell'industria (comprese le costruzioni)
- ... per il 54,0% nelle imprese con meno di 50 dipendenti

La classe dimensionale d'impresa

ott26

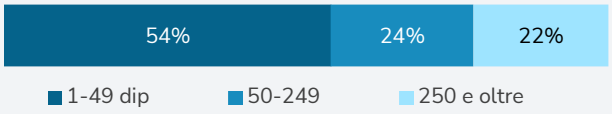

** Calcolati secondo l'algoritmo di BIRCH (Balanced Iterative Reducing and Clustering using Hierarchies) che combina variazione assoluta e variazione percentuale della domanda, consentendo di individuare le professioni che presentano la crescita più significativa rispetto allo stesso mese dell'anno precedente - Professioni esposte secondo la classificazione delle professioni - ISTAT 2021 (2 digit)*
Valori assoluti arrotondati alle decine

Fonte: Unioncamere - Ministero del Lavoro e delle Politiche Sociali, Sistema di monitoraggio Excelsior, 2026

Ferrara | Emilia-Romagna | Italia

Variazione percentuale tendenziale delle entrate

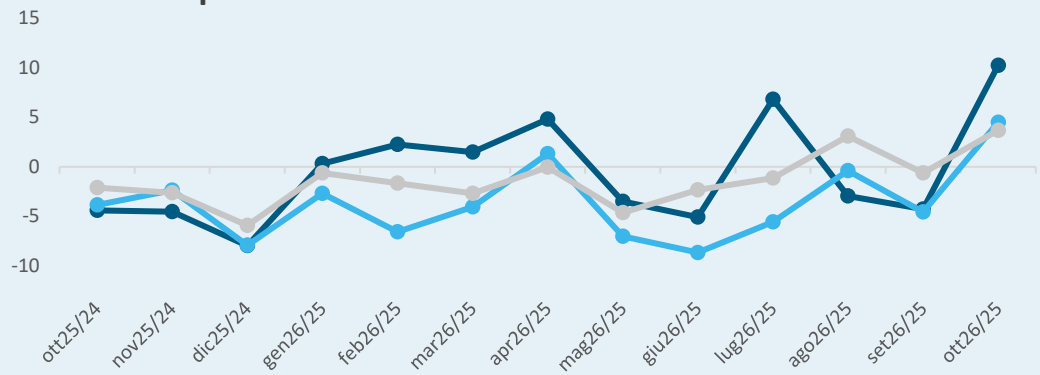

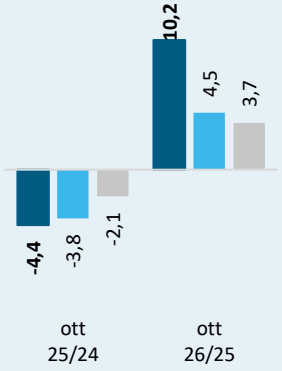

Tasso di entrata *(entrate nel mese sul totale dipendenti - %)*

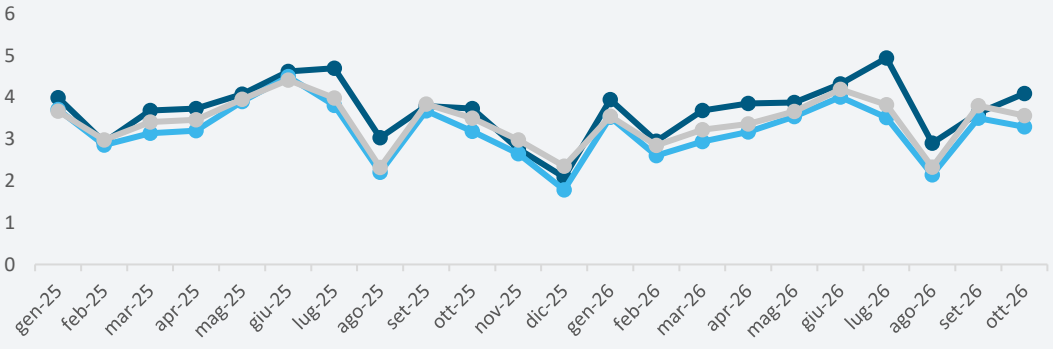

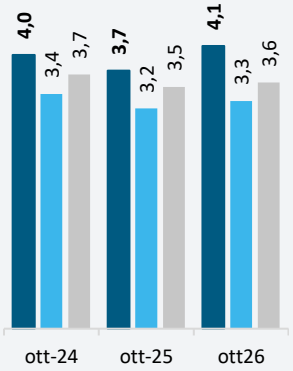

Imprese che assumono (%)

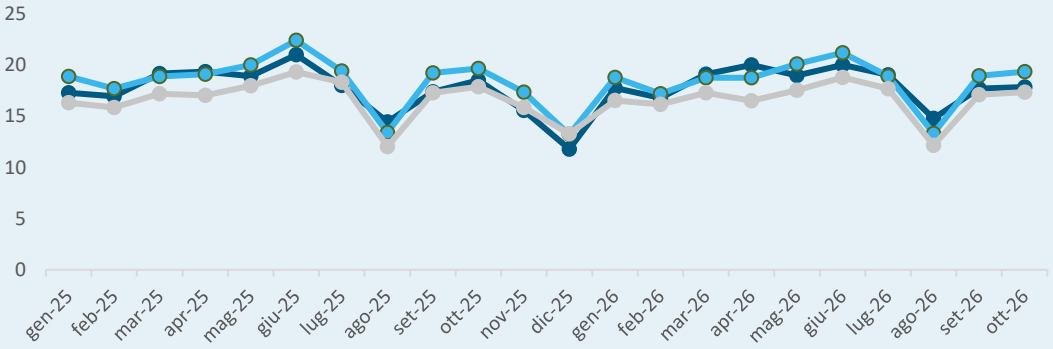

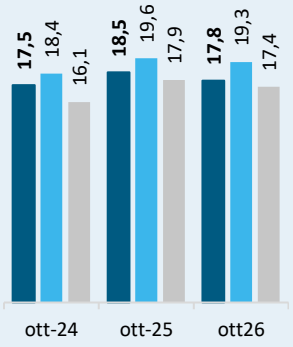

Entrate di difficile reperimento (%)

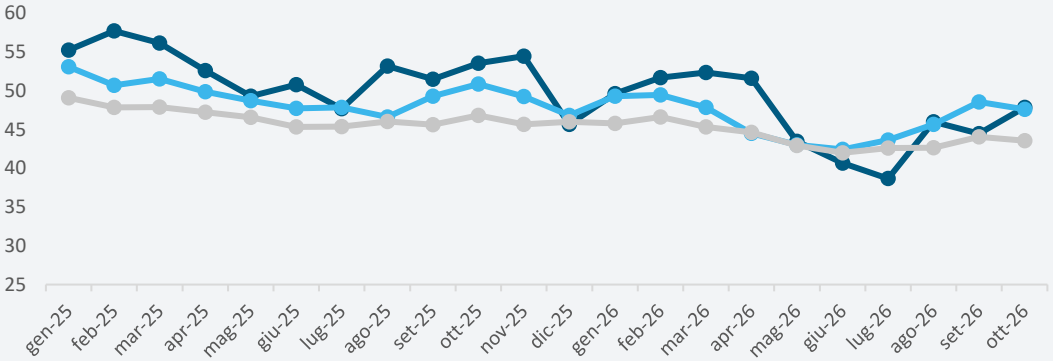

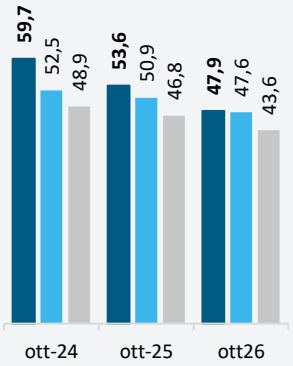

La domanda di lavoro è in aumento (+10,2%) rispetto allo stesso periodo dell'anno precedente.

La dinamica delle entrate risulta più favorevole rispetto alla regione Emilia-Romagna e all'Italia.

Il 47,9% delle entrate previste è di difficile reperimento, in diminuzione rispetto allo stesso periodo dell'anno precedente.

Fonte: Unioncamere - Ministero del Lavoro e delle Politiche Sociali, Sistema di monitoraggio Excelsior, 2026

Il mercato del lavoro in sintesi

Ottobre 2026					Ottobre - Dicembre 2026
4.040	**48%**	**27%**	**18%**	**31%**	**9.090**
Entrate ottobre 2026	Difficoltà di reperimento	Preferenza di giovani	Tempo indeterm. apprendistato	Stranieri	Entrate ottobre - dicembre

I principali settori di attività

ott26

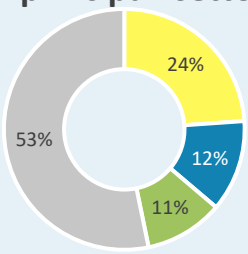

- Servizi di alloggio e ristorazione; servizi turistici
- Agricoltura, silvicoltura, caccia e pesca
- Commercio
- Altri settori

I settori in crescita*

(variazione % su stesso periodo dell'anno precedente)

Industrie alimentari, delle bevande e del tabacco

Servizi di alloggio e ristorazione; servizi turistici

Servizi alle persone

I gruppi professionali

ott26

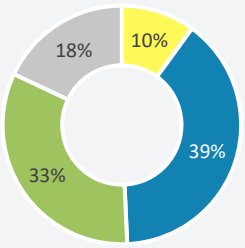

- Dirigenti, specialisti e tecnici
- Impiegati, professioni commerciali e nei servizi
- Operai specializzati, conduttori di impianti e macchine
- Professioni non qualificate

Le professioni a maggiore crescita*

(escluse le professioni non qualificate)

Professioni tecniche nelle scienze della salute e della vita

Professioni qualificate nei servizi di sicurezza

Operai metalm. specializ., installatori/manut. attrez. elettriche/elettroniche

I livelli di istruzione richiesti

ott26

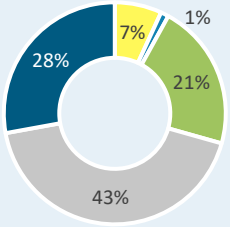

- Terziario: Lauree
- Terziario: ITS Academy
- Secondario: diplomi
- Secondario: IeFP
- Scuola dell'obbligo

Le professioni per laureati e ITS*

ott26

(Professione con la maggiore crescita di richiesta di laurea o ITS)

Ingegneri, architetti

Professioni tecniche nelle scienze della salute e della vita

Specialisti della formazione e della ricerca

I dati del mese...

ott26

- ... saranno programmate circa 4.040 entrate, 45.470 in Emilia-Romagna e circa 539.080 in Italia
- ... le imprese che prevedono assunzioni saranno pari al 19,6% del totale
- ... le tre figure professionali più richieste concentrano il 40,2% delle entrate complessive previste

Profilo delle entrate

- ... per una quota pari al 26,9% interesseranno giovani con meno di 30 anni
- ... per una quota pari al 18,2% personale femminile
- ... per una quota pari al 30,8% personale straniero
- ... l'8,0% delle entrate previste sarà destinato a personale in possesso di un titolo terziario (laurea o ITS)

Caratteristiche delle entrate

- ... la professione con più entrate è: professioni qualificate nelle attività ricettive e della ristorazione (830 entrate nel mese)
- ... la professione più in crescita* è: professioni qualificate nei servizi di sicurezza (20)
- ... nel 48,0% dei casi le imprese prevedono difficoltà a trovare i profili desiderati per mancanza di candidati (27,1%), per preparazione inadeguata (12,0%) o per altri motivi (8,9%)
- ... nel 18,0% dei casi le entrate previste saranno stabili, ossia con un contratto a tempo indeterminato o di apprendistato, nell'82,0% saranno a termine (a tempo determinato o altri contratti con durata predefinita)
- ... il 10,0% sarà destinato a dirigenti, specialisti e tecnici, quota inferiore alla media nazionale (17,0%)
- ... per una quota pari al 60,0% delle entrate viene richiesta esperienza professionale specifica o nello stesso settore

Caratteristiche delle imprese assumenti

- ... si concentreranno per il 58,2% nei servizi, per il 29,5% nell'industria (comprese le costruzioni) e per il 12,3% nel settore primario
- ... per il 56,0% nelle imprese con meno di 50 dipendenti

La classe dimensionale d'impresa

ott26

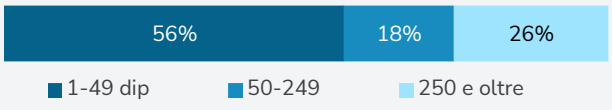

** Calcolati secondo l'algoritmo di BIRCH (Balanced Iterative Reducing and Clustering using Hierarchies) che combina variazione assoluta e variazione percentuale della domanda, consentendo di individuare le professioni che presentano la crescita più significativa rispetto allo stesso mese dell'anno precedente - Professioni esposte secondo la classificazione delle professioni - ISTAT 2021 (2 digit)*
Valori assoluti arrotondati alle decine

Fonte: Unioncamere - Ministero del Lavoro e delle Politiche Sociali, Sistema di monitoraggio Excelsior, 2026

Ravenna | Emilia-Romagna | Italia

Variazione percentuale tendenziale delle entrate

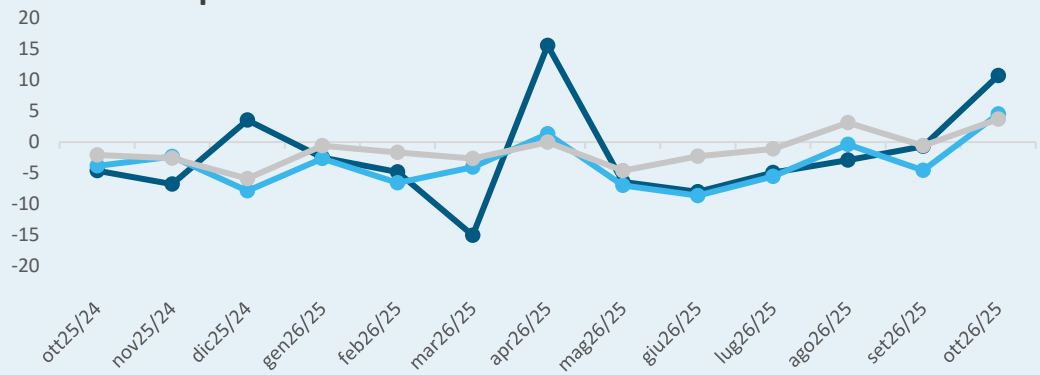

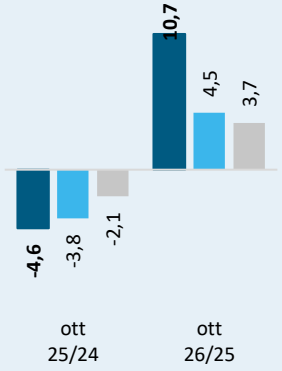

Tasso di entrata *(entrate nel mese sul totale dipendenti - %)*

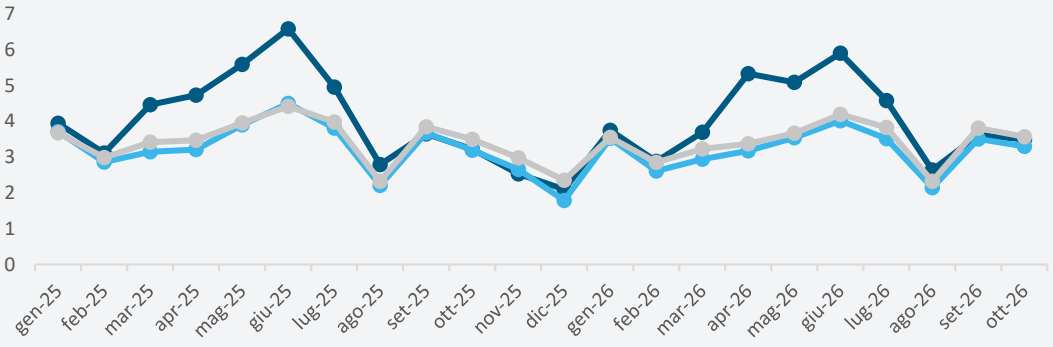

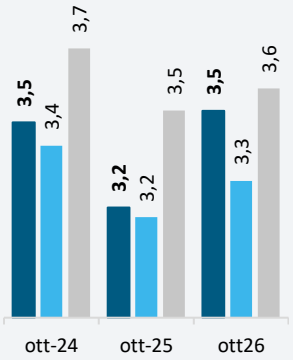

Imprese che assumono (%)

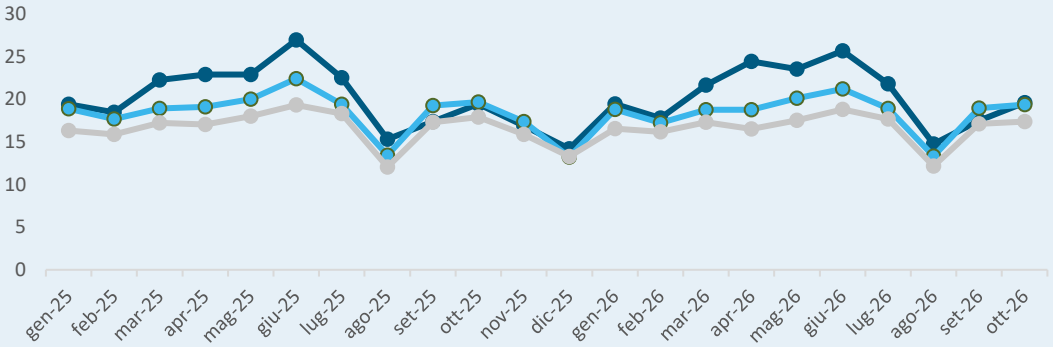

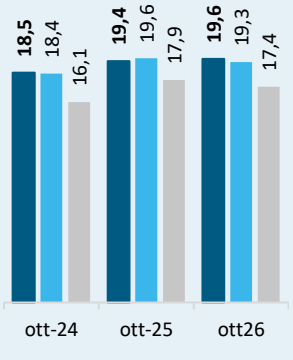

Entrate di difficile reperimento (%)

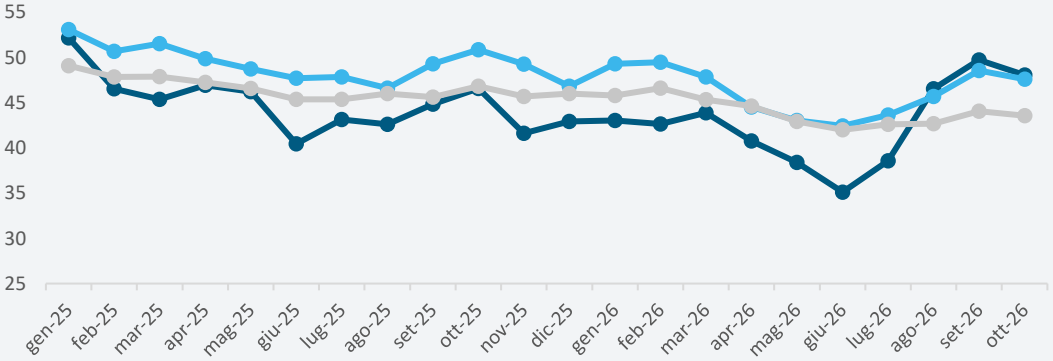

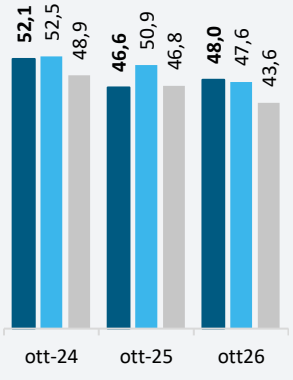

La domanda di lavoro è in aumento (+10,7%) rispetto allo stesso periodo dell'anno precedente.

La dinamica delle entrate risulta più favorevole rispetto alla regione Emilia-Romagna e all'Italia.

Il 48,0% delle entrate previste è di difficile reperimento, in aumento rispetto allo stesso periodo dell'anno precedente.

Fonte: Unioncamere - Ministero del Lavoro e delle Politiche Sociali, Sistema di monitoraggio Excelsior, 2026

Ottobre 2026					Ottobre - Dicembre 2026
4.310	47%	27%	17%	31%	9.990
Entrate ottobre 2026	Difficoltà di reperimento	Preferenza di giovani	Tempo indeterm. apprendistato	Stranieri	Entrate ottobre - dicembre

I principali settori di attività

ott26

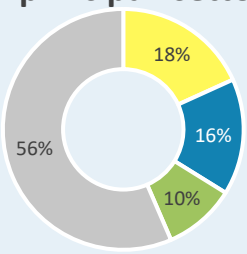

I settori in crescita*

(variazione % su stesso periodo dell'anno precedente)

Industrie alimentari, delle bevande e del tabacco

Servizi di alloggio e ristorazione; servizi turistici

Industrie meccaniche ed elettroniche

I gruppi professionali

ott26

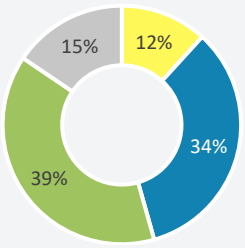

Le professioni a maggiore crescita*

(escluse le professioni non qualificate)

Professioni tecniche nell'organiz., ammin., attività finanziarie e commerciali

Addetti ai movimenti di denaro e all'assistenza clienti

Operai specializ. lavoraz. alim./legno/tessile/abbigl./pelli/cuoio, spettacolo

I livelli di istruzione richiesti

ott26

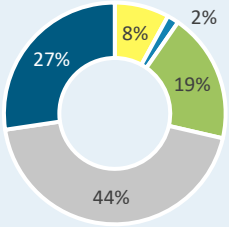

Le professioni per laureati e ITS*

ott26

(Professione con la maggiore crescita di richiesta di laurea o ITS)

Addetti alla gestione amministrativa, contabile e finanziaria

Ingegneri, architetti

Specialisti in scienze umane, sociali, artistiche e gestionali

I dati del mese...

ott26

- ... saranno programmate circa 4.310 entrate, 45.470 in Emilia-Romagna e circa 539.080 in Italia
- ... le imprese che prevedono assunzioni saranno pari al 20,3% del totale
- ... le tre figure professionali più richieste concentrano il 35,6% delle entrate complessive previste

Profilo delle entrate

- ... per una quota pari al 26,5% interesseranno giovani con meno di 30 anni
- ... per una quota pari al 19,1% personale femminile
- ... per una quota pari al 31,5% personale straniero
- ... il 9,7% delle entrate previste sarà destinato a personale in possesso di un titolo terziario (laurea o ITS)

Caratteristiche delle entrate

- ... la professione con più entrate è: professioni qualificate nelle attività ricettive e della ristorazione (630 entrate nel mese)
- ... la professione più in crescita* è: operai specializ. lavoraz. alim./legno/tessile/abbigl./pelli/cuoio, spettacolo (290)
- ... nel 47,3% dei casi le imprese prevedono difficoltà a trovare i profili desiderati per mancanza di candidati (27,8%), per preparazione inadeguata (12,6%) o per altri motivi (6,9%)
- ... nel 17,0% dei casi le entrate previste saranno stabili, ossia con un contratto a tempo indeterminato o di apprendistato, nell'83,0% saranno a termine (a tempo determinato o altri contratti con durata predefinita)
- ... il 12,0% sarà destinato a dirigenti, specialisti e tecnici, quota inferiore alla media nazionale (17,0%)
- ... per una quota pari al 55,6% delle entrate viene richiesta esperienza professionale specifica o nello stesso settore

Caratteristiche delle imprese assumenti

- ... si concentreranno per il 57,9% nei servizi, per il 32,4% nell'industria (comprese le costruzioni) e per il 9,7% nel settore primario
- ... per il 56,0% nelle imprese con meno di 50 dipendenti

La classe dimensionale d'impresa

ott26

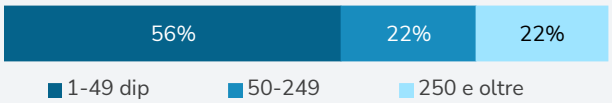

** Calcolati secondo l'algoritmo di BIRCH (Balanced Iterative Reducing and Clustering using Hierarchies) che combina variazione assoluta e variazione percentuale della domanda, consentendo di individuare le professioni che presentano la crescita più significativa rispetto allo stesso mese dell'anno precedente - Professioni esposte secondo la classificazione delle professioni - ISTAT 2021 (2 digit)*
Valori assoluti arrotondati alle decine

Fonte: Unioncamere - Ministero del Lavoro e delle Politiche Sociali, Sistema di monitoraggio Excelsior, 2026

Forlì-Cesena | Emilia-Romagna | Italia

Variazione percentuale tendenziale delle entrate

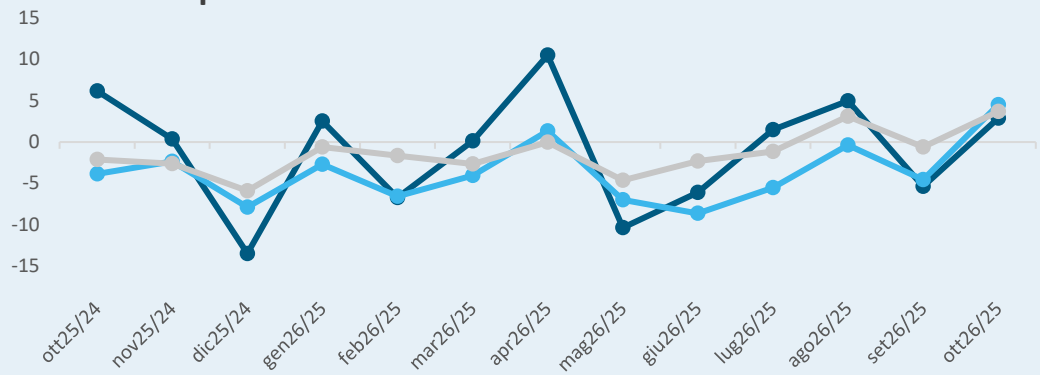

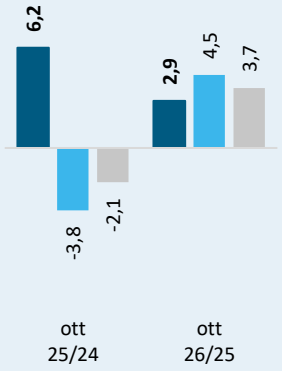

Tasso di entrata *(entrate nel mese sul totale dipendenti - %)*

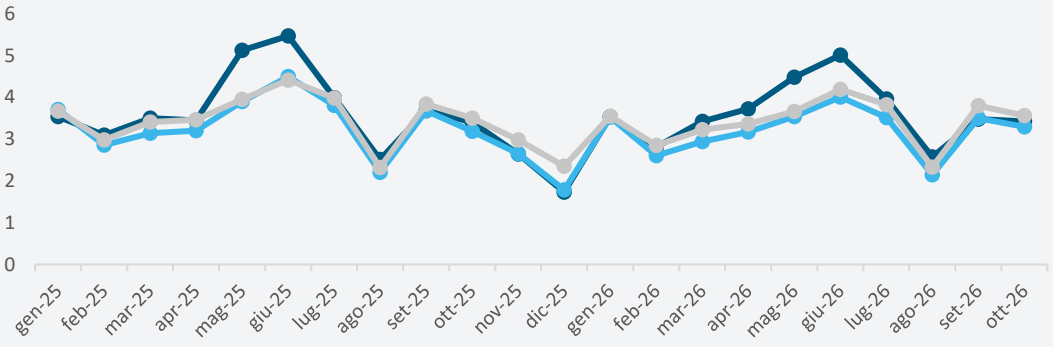

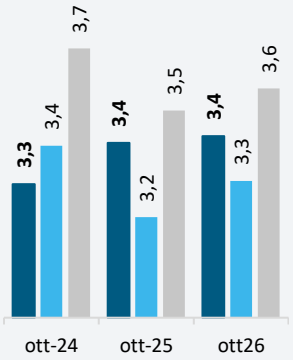

Imprese che assumono (%)

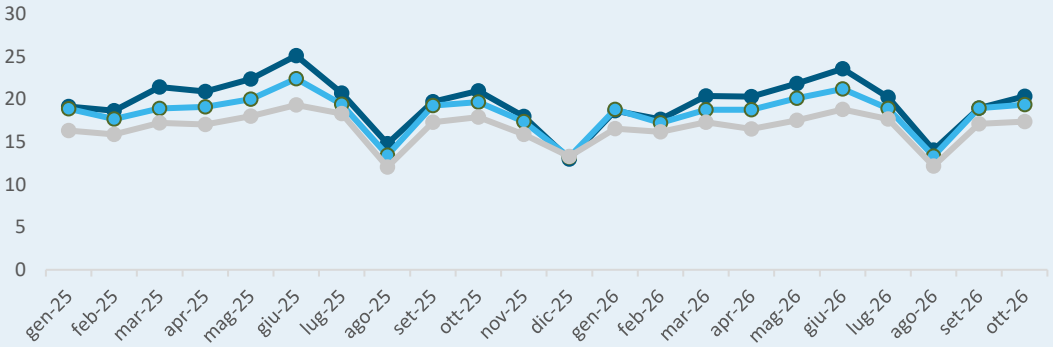

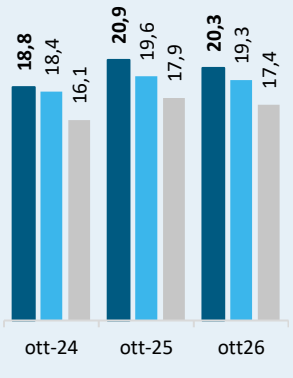

Entrate di difficile reperimento (%)

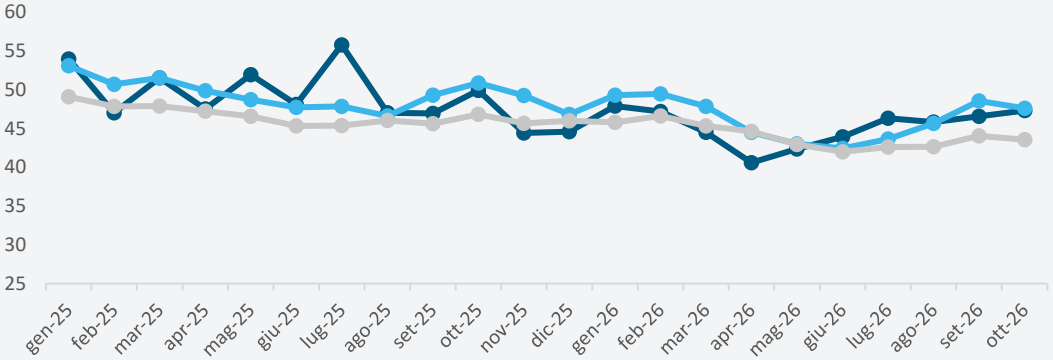

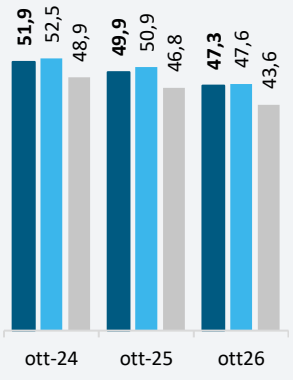

La domanda di lavoro è in aumento (+2,9%) rispetto allo stesso periodo dell'anno precedente.

La crescita delle entrate si mantiene tuttavia su livelli inferiori alla regione Emilia-Romagna e all'Italia.

Il 47,3% delle entrate previste è di difficile reperimento, in diminuzione rispetto allo stesso periodo dell'anno precedente.

Fonte: Unioncamere - Ministero del Lavoro e delle Politiche Sociali, Sistema di monitoraggio Excelsior, 2026

Ottobre 2026					Ottobre - Dicembre 2026
3.520	50%	30%	16%	26%	8.030
Entrate ottobre 2026	Difficoltà di reperimento	Preferenza di giovani	Tempo indeterm. apprendistato	Stranieri	Entrate ottobre - dicembre

I principali settori di attività

ott26

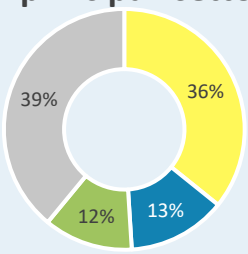

- Servizi di alloggio e ristorazione; servizi turistici
- Servizi alle persone
- Commercio
- Altri settori

I settori in crescita*

(variazione % su stesso periodo dell'anno precedente)

Servizi di alloggio e ristorazione; servizi turistici

Servizi alle persone

Servizi di trasporto, logistica e magazzinaggio

I gruppi professionali

ott26

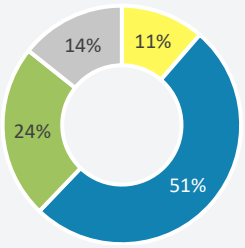

- Dirigenti, specialisti e tecnici
- Impiegati, professioni commerciali e nei servizi
- Operai specializzati, conduttori di impianti e macchine
- Professioni non qualificate

Le professioni a maggiore crescita*

(escluse le professioni non qualificate)

Professioni tecniche nelle scienze della salute e della vita

Addetti ai movimenti di denaro e all'assistenza clienti

Conduttori di veicoli, di macchinari mobili e di sollevamento

I livelli di istruzione richiesti

ott26

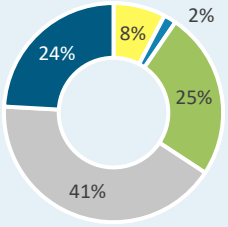

- Terziario: Lauree
- Terziario: ITS Academy
- Secondario: diplomi
- Secondario: IeFP
- Scuola dell'obbligo

Le professioni per laureati e ITS*

ott26

(Professione con la maggiore crescita di richiesta di laurea o ITS)

Professioni tecniche nelle scienze della salute e della vita

Professioni tecniche nei servizi pubblici e alle persone

Professioni tecniche in campo scientifico, ingegneristico e della produzione

I dati del mese...

ott26

- ... saranno programmate circa 3.520 entrate, 45.470 in Emilia-Romagna e circa 539.080 in Italia
- ... le imprese che prevedono assunzioni saranno pari al 17,7% del totale
- ... le tre figure professionali più richieste concentrano il 49,6% delle entrate complessive previste

Profilo delle entrate

- ... per una quota pari al 29,6% interesseranno giovani con meno di 30 anni
- ... per una quota pari al 21,2% personale femminile
- ... per una quota pari al 26,3% personale straniero
- ... il 9,6% delle entrate previste sarà destinato a personale in possesso di un titolo terziario (laurea o ITS)

Caratteristiche delle entrate

- ... la professione con più entrate è: professioni qualificate nelle attività ricettive e della ristorazione (940 entrate nel mese)
- ... la professione più in crescita* è: addetti ai movimenti di denaro e all'assistenza clienti (130)
- ... nel 50,2% dei casi le imprese prevedono difficoltà a trovare i profili desiderati per mancanza di candidati (29,1%), per preparazione inadeguata (12,0%) o per altri motivi (9,1%)
- ... nel 16,0% dei casi le entrate previste saranno stabili, ossia con un contratto a tempo indeterminato o di apprendistato, nell'84,0% saranno a termine (a tempo determinato o altri contratti con durata predefinita)
- ... l'11,0% sarà destinato a dirigenti, specialisti e tecnici, quota inferiore alla media nazionale (17,0%)
- ... per una quota pari al 62,0% delle entrate viene richiesta esperienza professionale specifica o nello stesso settore

Caratteristiche delle imprese assumenti

- ... si concentreranno per il 75,7% nei servizi, per il 22,3% nell'industria (comprese le costruzioni) e per l'2,0% nel settore primario
- ... per il 69,0% nelle imprese con meno di 50 dipendenti

La classe dimensionale d'impresa

ott26

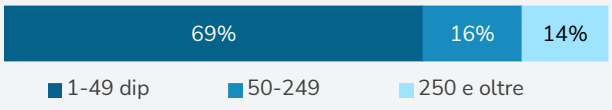

** Calcolati secondo l'algoritmo di BIRCH (Balanced Iterative Reducing and Clustering using Hierarchies) che combina variazione assoluta e variazione percentuale della domanda, consentendo di individuare le professioni che presentano la crescita più significativa rispetto allo stesso mese dell'anno precedente - Professioni esposte secondo la classificazione delle professioni - ISTAT 2021 (2 digit)*
Valori assoluti arrotondati alle decine

Fonte: Unioncamere - Ministero del Lavoro e delle Politiche Sociali, Sistema di monitoraggio Excelsior, 2026

Rimini | Emilia-Romagna | Italia

Variazione percentuale tendenziale delle entrate

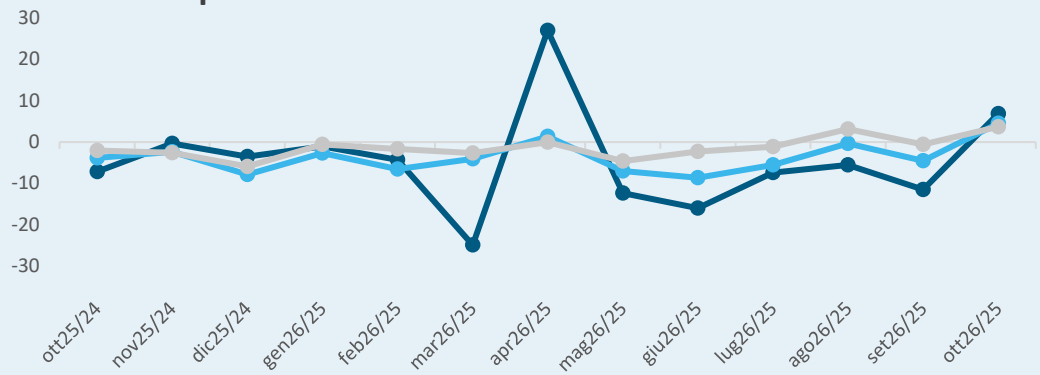

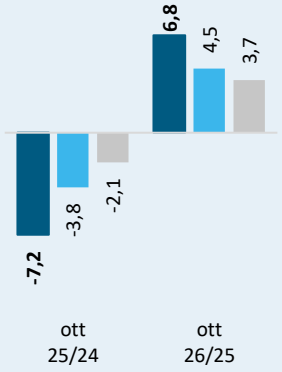

Tasso di entrata *(entrate nel mese sul totale dipendenti - %)*

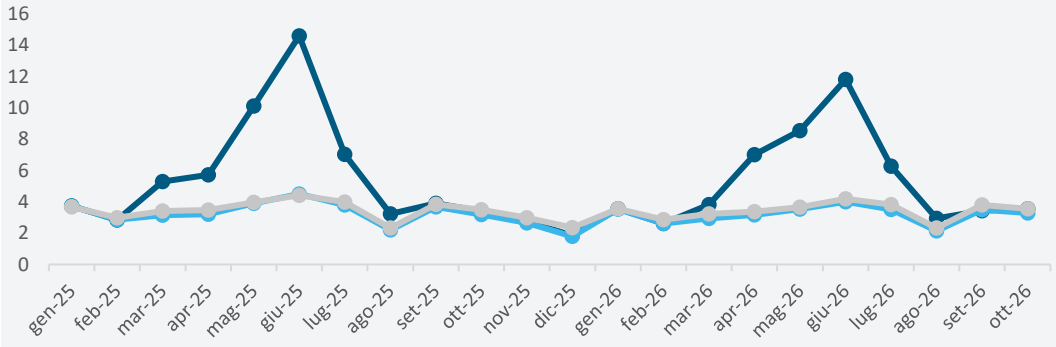

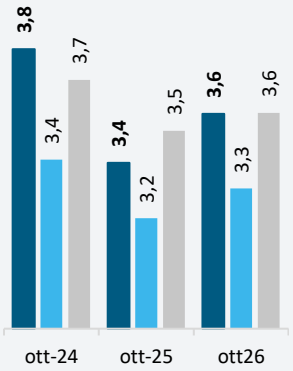

Imprese che assumono (%)

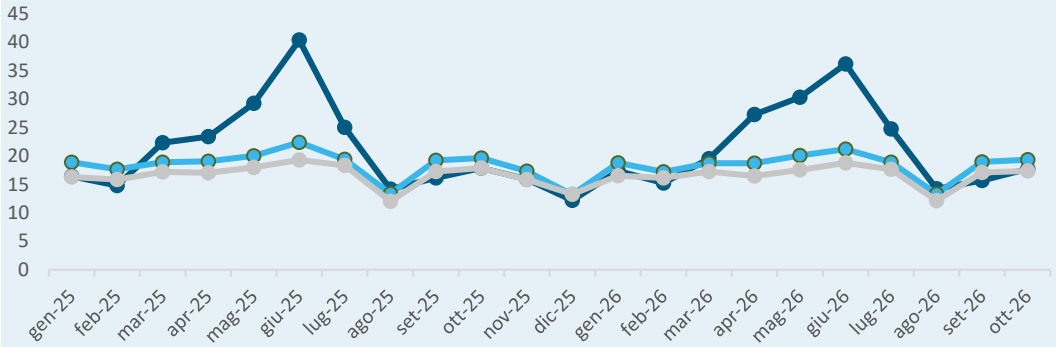

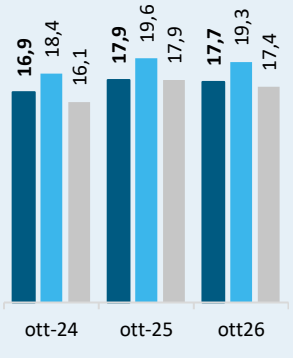

Entrate di difficile reperimento (%)

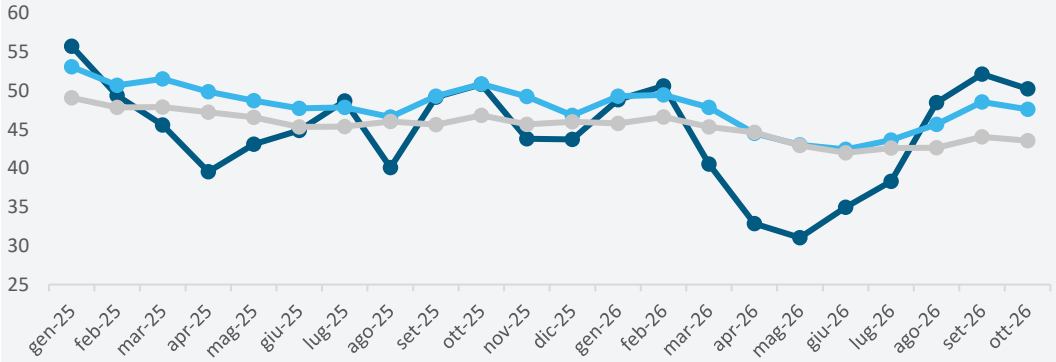

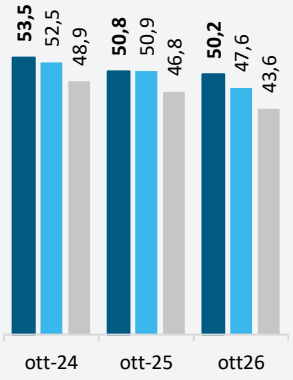

La domanda di lavoro è in aumento (+6,8%) rispetto allo stesso periodo dell'anno precedente.

La dinamica delle entrate risulta più favorevole rispetto alla regione Emilia-Romagna e all'Italia.

Il 50,2% delle entrate previste è di difficile reperimento, in diminuzione rispetto allo stesso periodo dell'anno precedente.

Fonte: Unioncamere - Ministero del Lavoro e delle Politiche Sociali, Sistema di monitoraggio Excelsior, 2026

Metodologia, fonti e approfondimenti

Nota metodologica: *I dati presentati nel presente bollettino derivano dall'indagine Excelsior realizzata da Unioncamere in accordo con il Ministero del Lavoro e delle Politiche Sociali. L'indagine, che è inserita nel Programma Statistico Nazionale (UCC-00007) tra quelle che prevedono l'obbligo di risposta, dal 2017 è svolta con cadenza mensile.*
Le informazioni sono state acquisite nel periodo 1 settembre 2026 - 16 settembre 2026, utilizzando principalmente la tecnica di compilazione in modalità CAWI attraverso le interviste realizzate presso quasi 96.700 imprese, campione rappresentativo delle imprese con dipendenti al 2024 dei diversi settori del settore primario (agricoltura, silvicoltura, caccia e pesca), dell'industria e dei servizi. La proiezione mensile dei dati di indagine e il potenziamento dell'integrazione tra questi e i dati amministrativi attraverso un modello previsionale, permettono l'analisi delle principali caratteristiche delle entrate programmate nel mese di ottobre 2026, secondo i profili professionali e i livelli di istruzione richiesti, con uno sguardo sulle tendenze occupazionali per il periodo ottobre - dicembre 2026. I risultati dell'indagine sono disponibili a livello nazionale, regionale e provinciale per i settori ottenuti dall'accorpamento di codici di attività economica della classificazione ATECO2007. La ripartizione delle entrate previste per "gruppo professionale" fa riferimento ad opportune aggregazioni dei codici della classificazione ISTAT CP2021.

Il cruscotto con i dati dell'indagine



Il Sistema di monitoraggio Excelsior è realizzato da Unioncamere in collaborazione con il Ministero del Lavoro e delle Politiche Sociali ed è finanziato dal Programma nazionale Giovani, donne e lavoro FSE+ 2021-2027.

Per approfondimenti si consulti il sito: ***https://excelsior.unioncamere.net*** *nel quale sono disponibili dati e analisi riferiti a tutte le regioni e a tutte le province.*

La riproduzione e/o diffusione parziale o totale delle tavole contenute nella presente pubblicazione è consentita esclusivamente con la citazione completa della fonte: Unioncamere - Ministero del Lavoro e delle Politiche Sociali, Sistema di monitoraggio per l'occupazione e la formazione Excelsior, 2026.