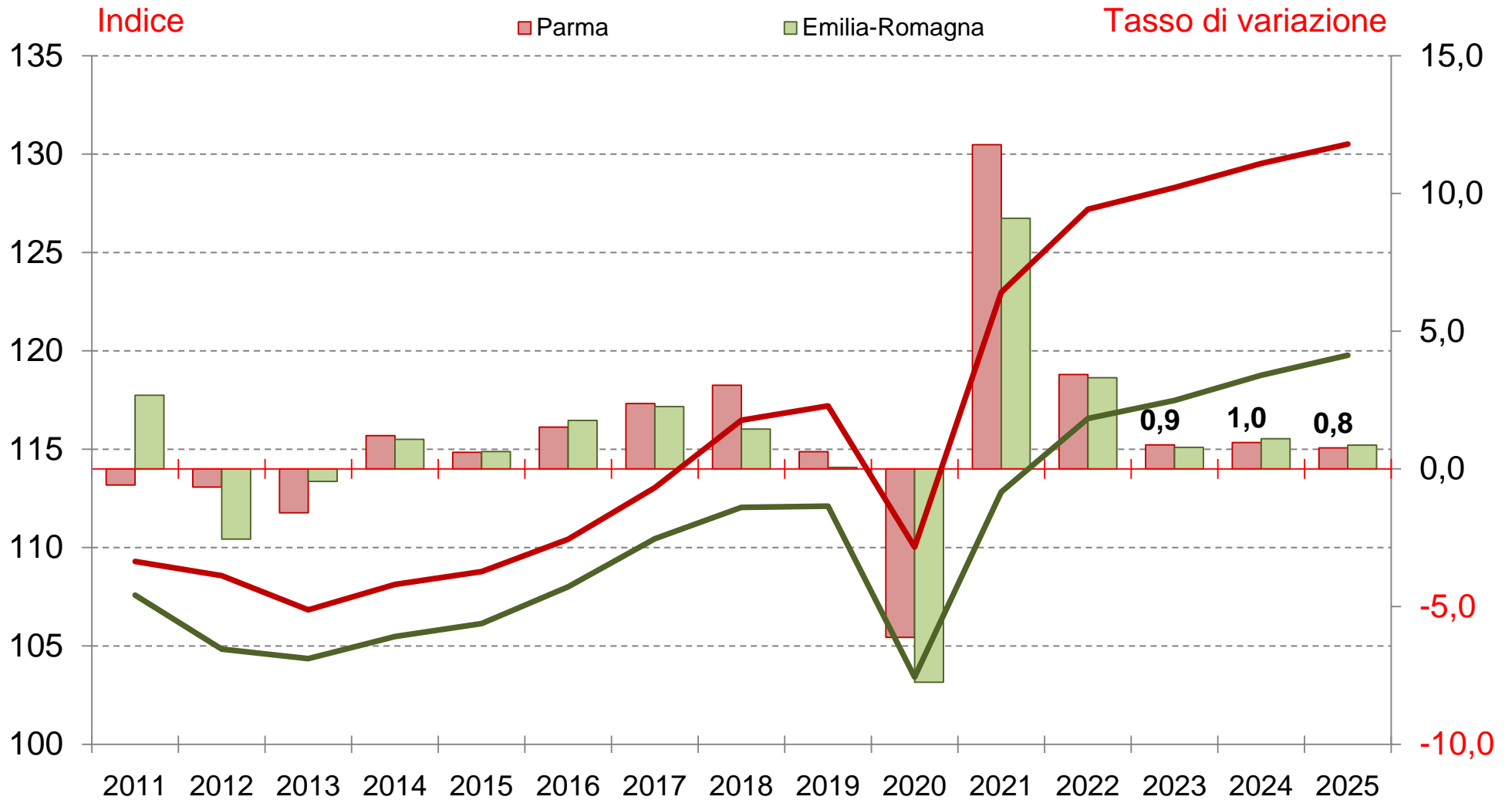


Parma

Il quadro provinciale. Valore aggiunto: indice (2000=100) e tasso di variazione



Fonte: elaborazioni Sistema camerale regionale su dati Prometeia, Scenari per le economie locali, ottobre 2024

Il quadro provinciale. Principali variabili, tasso di variazione(*) - 1 (1)

	Parma			Emilia-Romagna			Italia		
	2023	2024	2025	2023	2024	2025	2023	2024	2025
Importazioni di beni (1)	-0,6	-11,0	9,1	0,0	-4,5	2,9	-1,0	-3,1	2,5
Esportazioni di beni (1)	-5,5	-1,1	0,9	-0,3	-0,9	2,5	-1,4	-0,2	2,1
Valore aggiunto ai prezzi base (1)									
Agricoltura	-12,8	3,2	-3,9	-10,3	4,6	-3,3	-2,5	0,8	-0,7
Industria	0,8	-0,8	0,9	-0,2	-1,0	0,9	-1,1	-0,9	0,9
Costruzioni	5,4	7,7	-7,3	3,2	7,6	-7,4	3,9	6,9	-7,7
Servizi	1,2	1,1	1,6	1,5	1,2	1,6	1,6	0,9	1,4
Totale	0,9	1,0	0,8	0,8	1,1	0,9	1,1	1,0	0,7
Unita' di lavoro									
Agricoltura	1,7	0,3	-0,5	-4,3	-0,2	-0,8	-2,4	-3,3	-0,0
Industria	-4,7	1,5	0,9	1,1	0,5	0,1	1,4	0,2	0,1
Costruzioni	6,3	-0,8	-6,9	-4,3	-0,2	-6,7	1,6	1,2	-7,9
Servizi	3,1	1,3	1,1	2,5	1,3	1,2	2,7	1,4	1,1
Totale	1,3	1,2	0,5	1,5	1,0	0,4	2,2	1,0	0,2

(*) Salvo diversa indicazione. (^) Dati Italia definitivi: Istat, Conti economici annuali (non corretti per i giorni di calendario). (1) Valori concatenati, anno di riferimento 2015.

Fonte: elaborazioni Sistema camerale regionale su dati Prometeia, Scenari per le economie locali, ottobre 2024

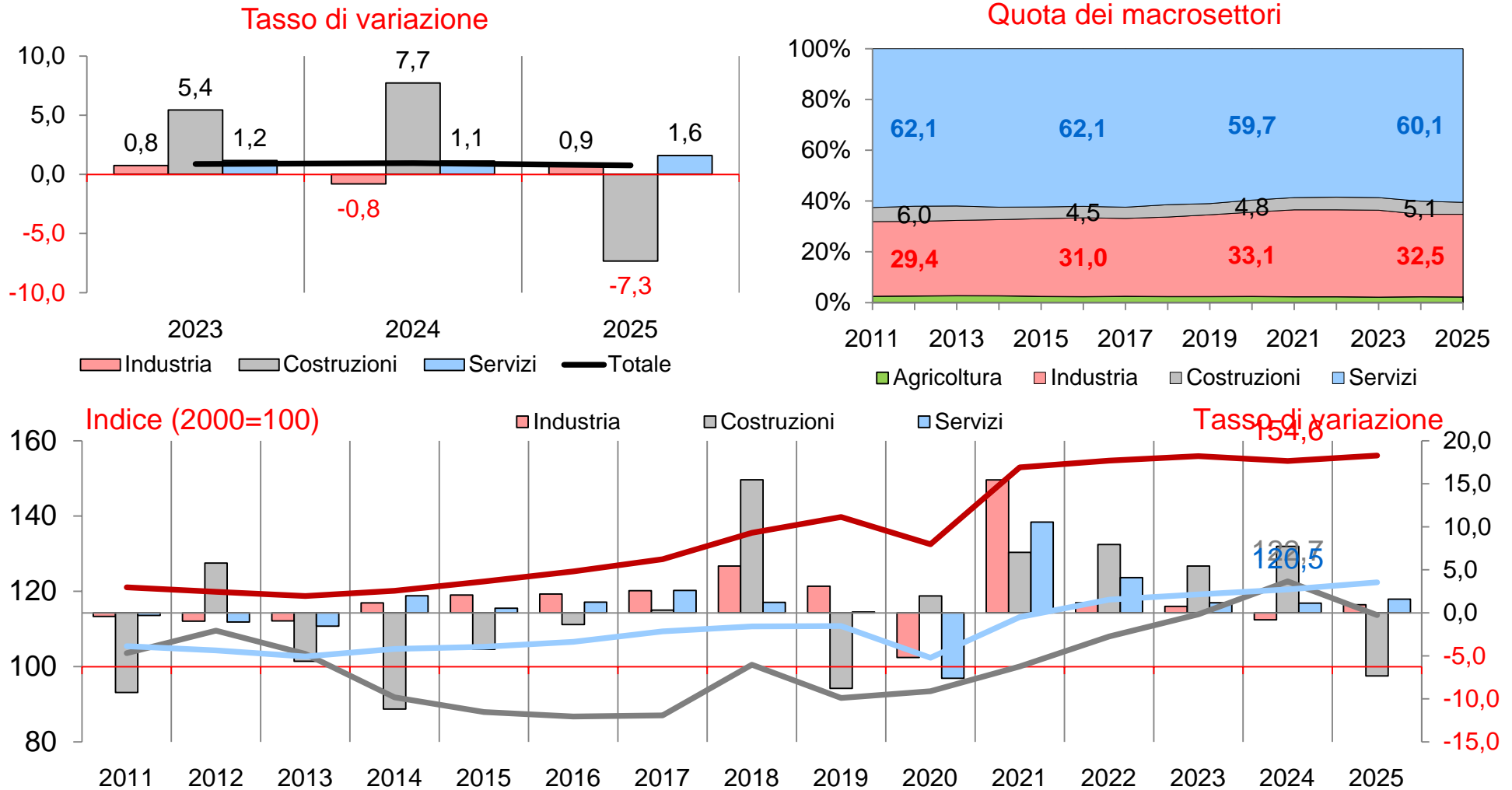
Il quadro provinciale. Principali variabili, tasso di variazione(*) - 2

	Parma			Emilia-Romagna			Italia		
	2023	2024	2025	2023	2024	2025	2023	2024	2025
Mercato del lavoro									
Forze di lavoro	0,2	0,9	1,1	1,0	0,0	0,7	1,6	0,7	0,4
Occupati	1,6	1,5	0,8	1,1	1,1	0,4	2,1	1,5	0,3
Tasso di attività' (1)	74,6	74,9	75,4	74,4	74,2	74,7	66,7	67,4	67,9
Tasso di occupazione (1)	71,7	72,3	72,6	70,7	71,3	71,5	61,6	62,7	63,2
Tasso di disoccupazione	4,0	3,4	3,7	4,9	3,9	4,2	7,6	6,9	7,0
Produttività e capacità di spesa									
Reddito disp. di famiglie (2)	4,3	4,5	3,0	4,3	4,5	3,0	4,7	4,3	2,7
Valore aggiunto per abitante (3)	37,1	37,2	37,3	33,3	33,5	33,7	27,4	27,7	27,9
Valore aggiunto per occupato (3)	79,4	79,0	79,0	73,2	73,2	73,5	68,6	68,2	68,5

(*) Salvo diversa indicazione. (1) Sulla popolazione presente 15-64 anni. (2) Tasso di variazione, prezzi correnti. (3) Migliaia di euro, valori concatenati, anno di riferimento 2015.

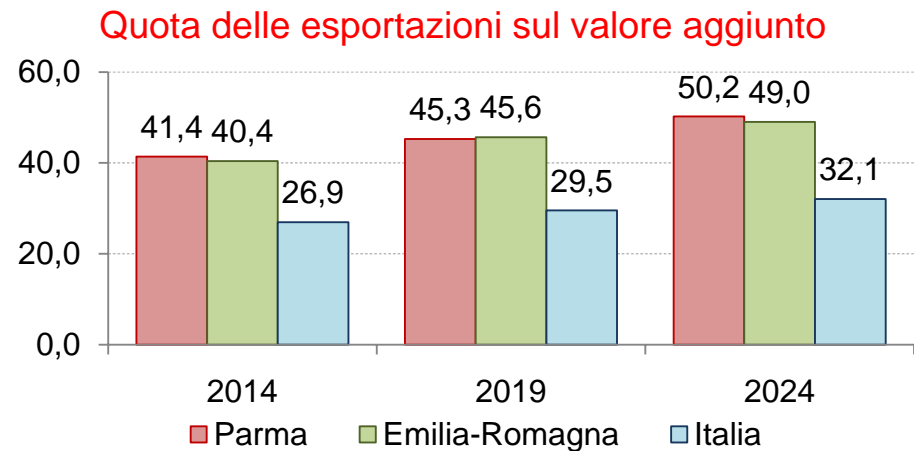
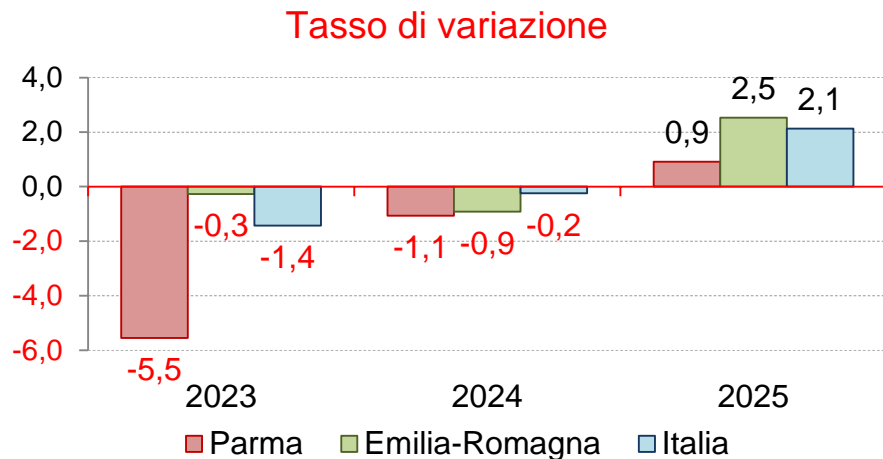
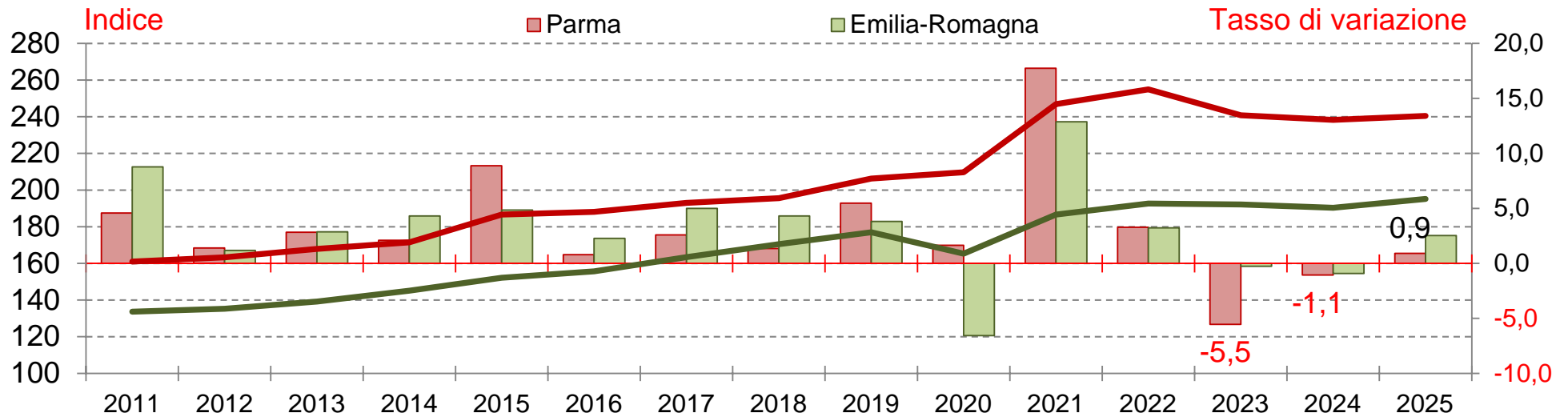
Fonte: elaborazioni Sistema camerale regionale su dati Prometeia, Scenari per le economie locali, ottobre 2024

Il quadro provinciale. Valore aggiunto: i settori, variazione, quota e indice (2000=100)



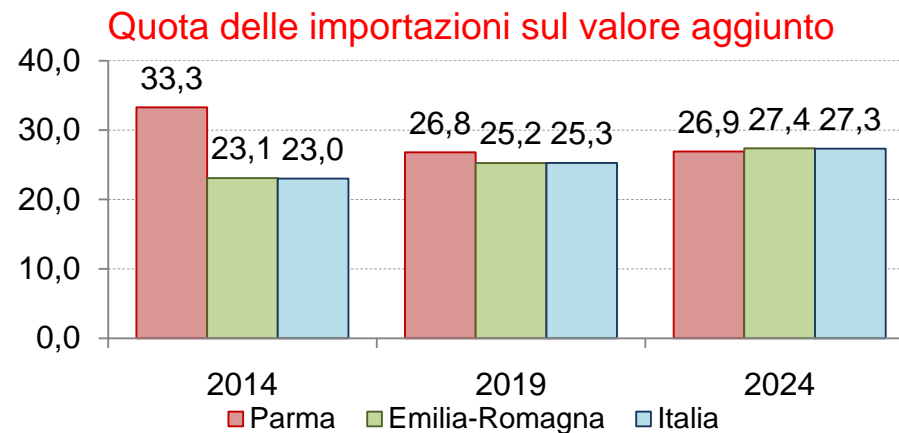
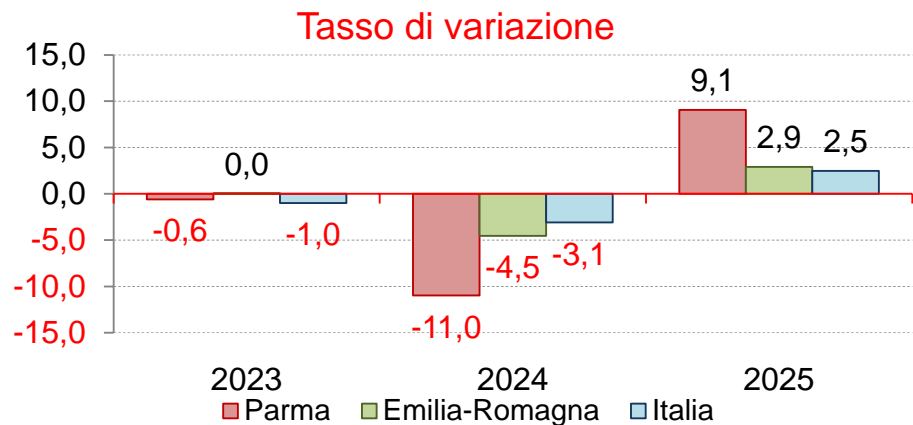
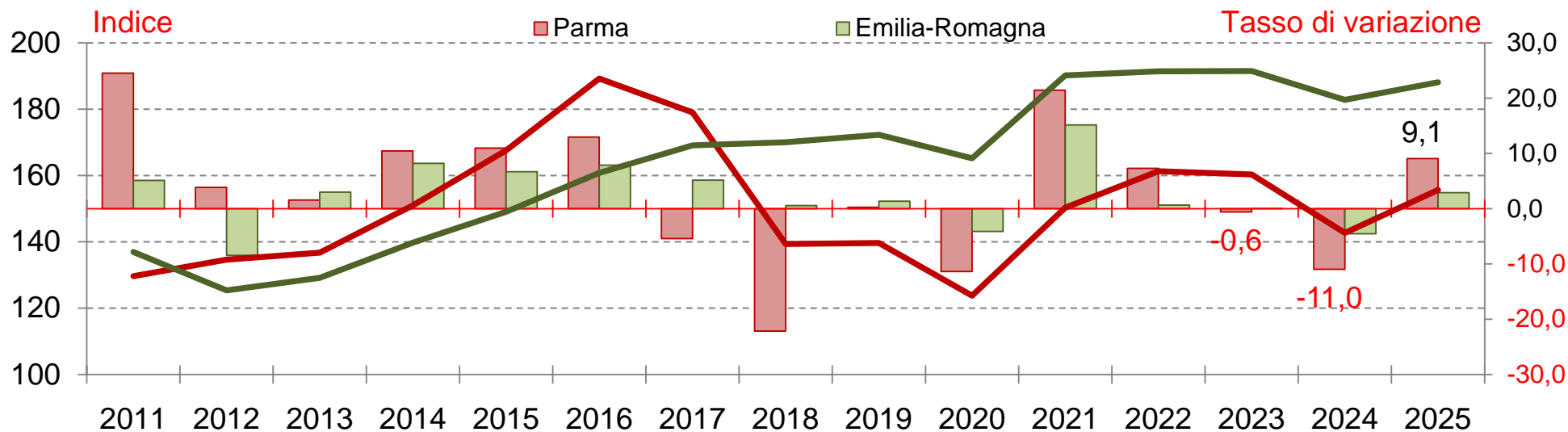
Fonte: elaborazioni Sistema camerale regionale su dati Prometeia, Scenari per le economie locali, ottobre 2024

Il quadro provinciale. Esportazioni: indice (2000=100), tasso di variazione e quota



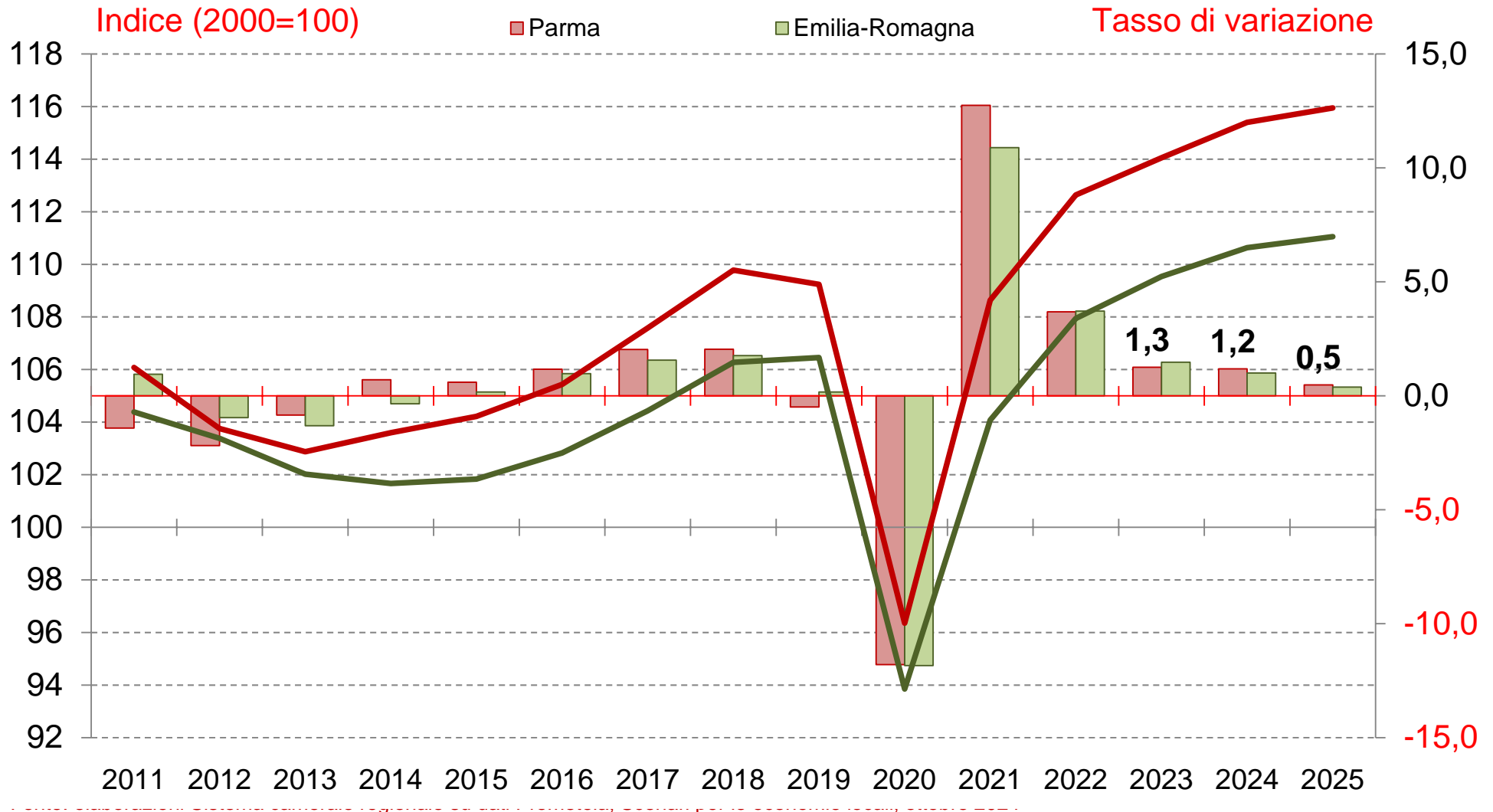
Fonte: elaborazioni Sistema camerale regionale su dati Prometeia, Scenari per le economie locali, ottobre 2024

Il quadro provinciale. Importazioni: indice (2000=100), tasso di variazione e quota

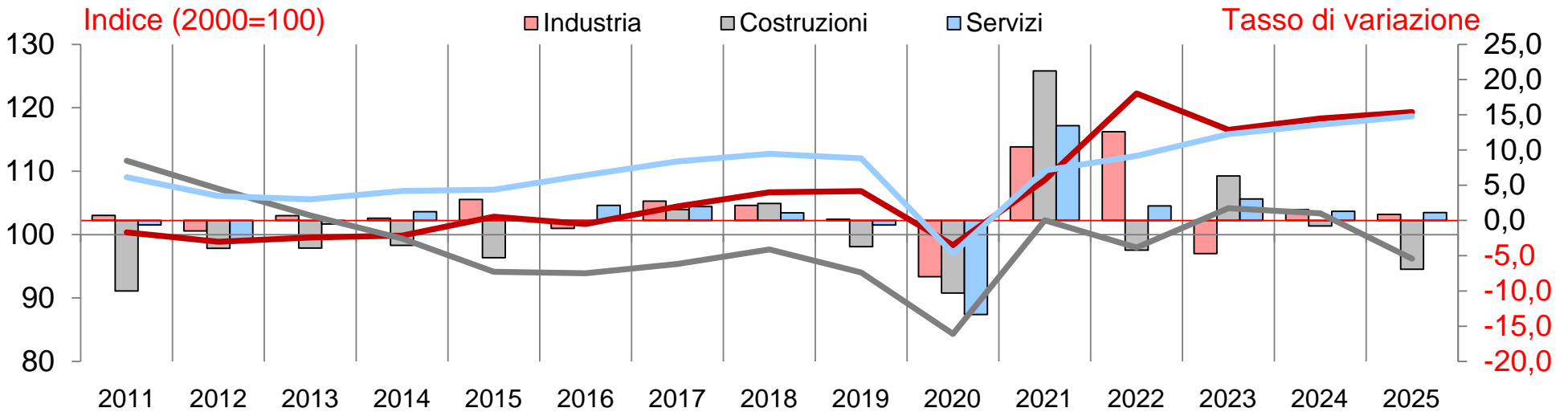
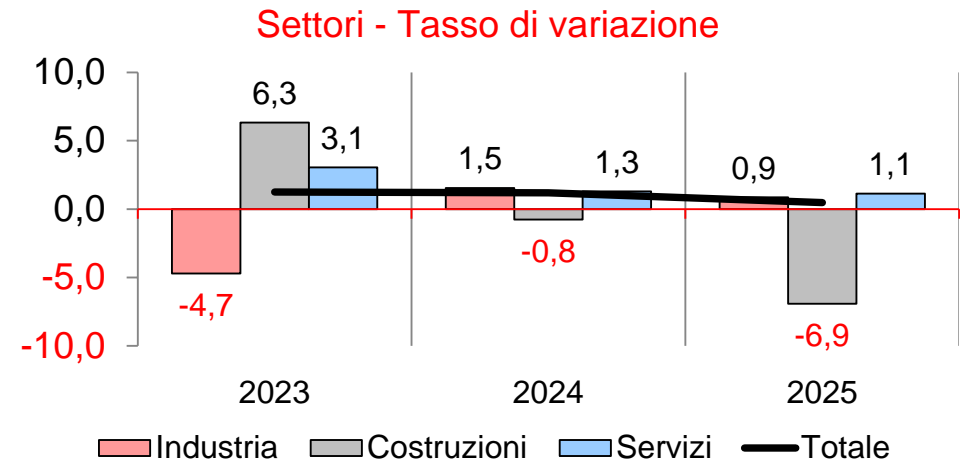
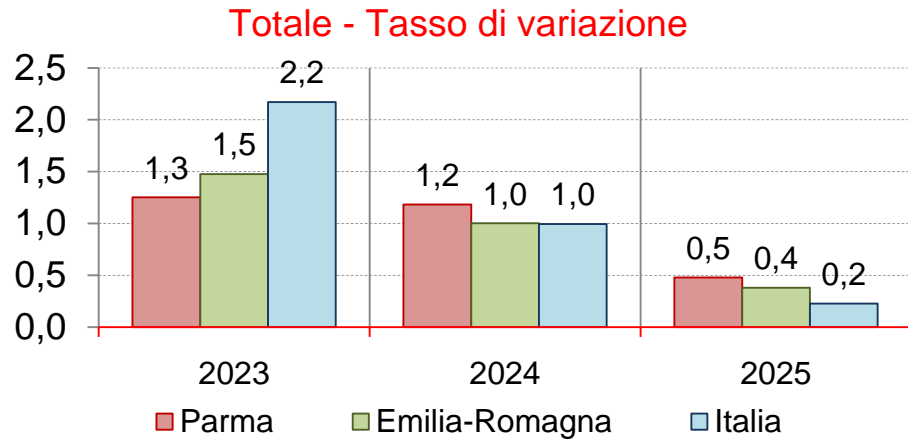


Fonte: elaborazioni Sistema camerale regionale su dati Prometeia, Scenari per le economie locali, ottobre 2024

Il quadro provinciale. Unità di lavoro

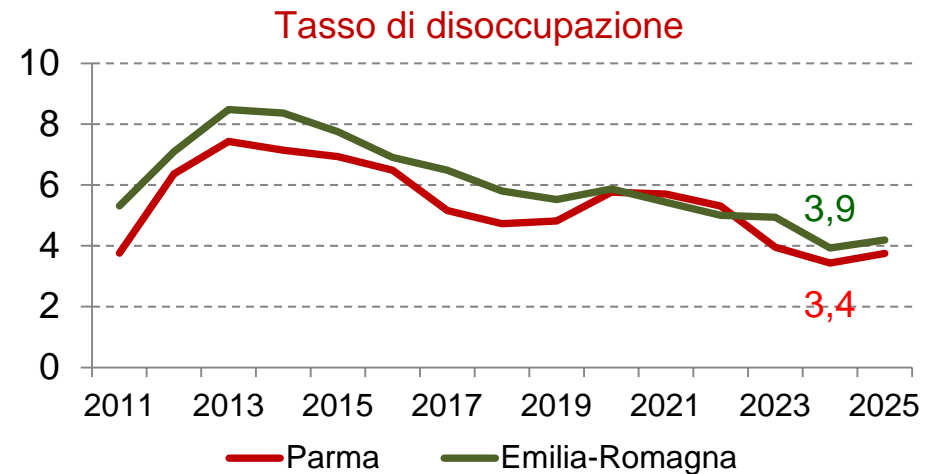
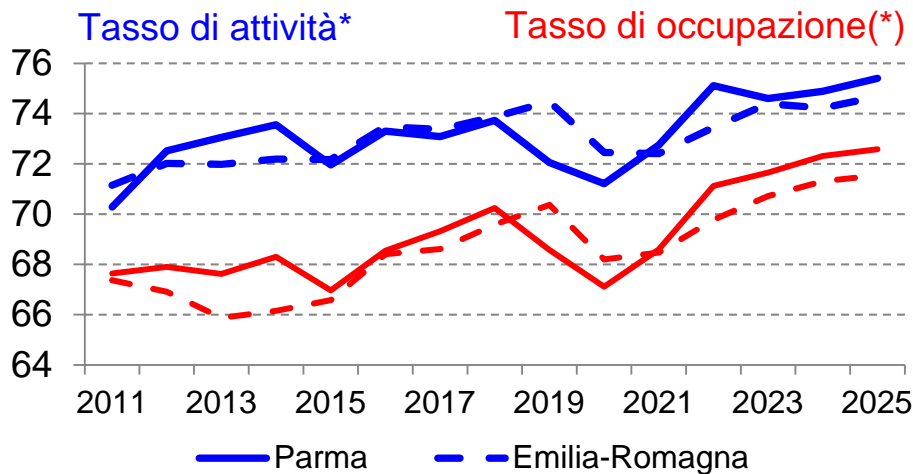
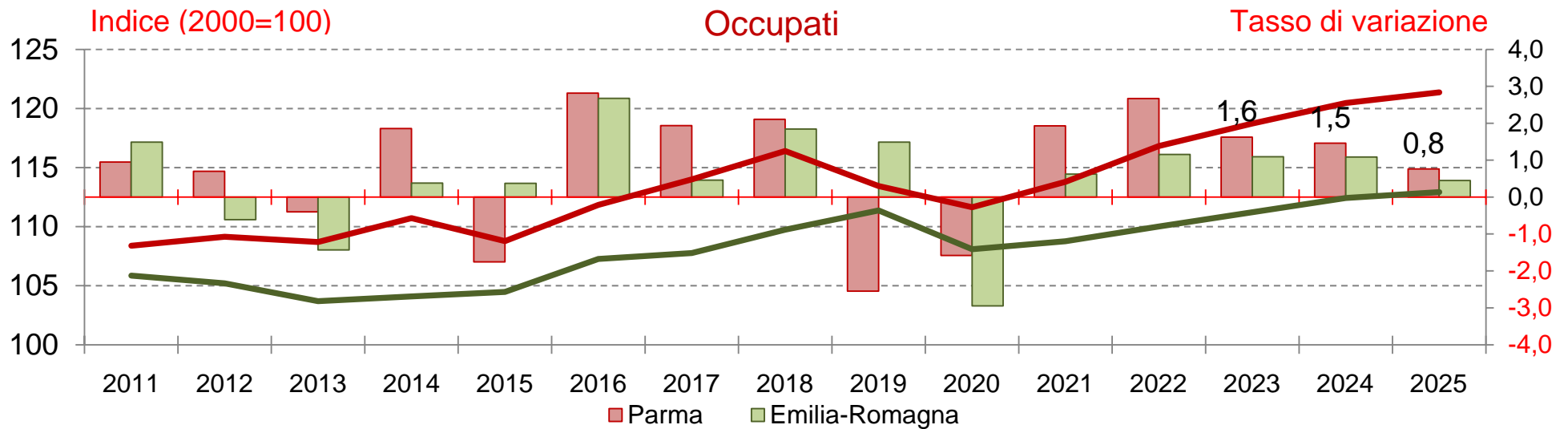


Il quadro provinciale. Unità di lavoro nei settori: indice e tasso di variazione



Fonte: elaborazioni Sistema camerale regionale su dati Prometeia, Scenari per le economie locali, ottobre 2024

Il quadro provinciale. Lavoro: occupati, tassi di attività, occupazione e disoccupazione

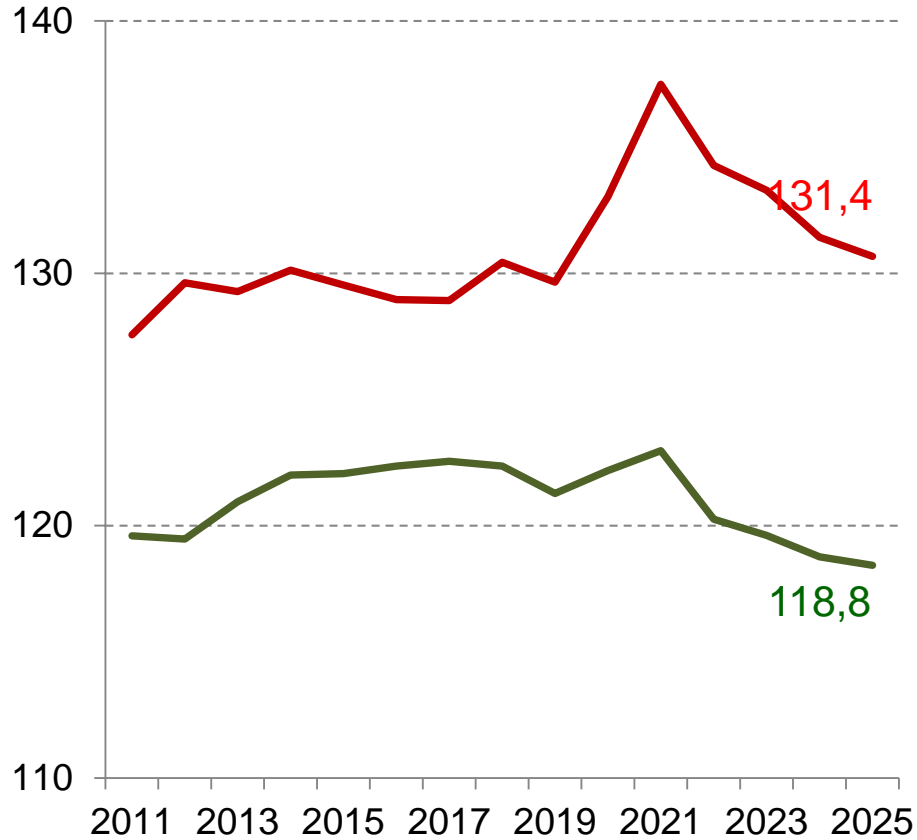


(*) Calcolato sulla popolazione presente in età lavorativa (15-64 anni).

Fonte: elaborazioni Sistema camerale regionale su dati Prometeia, Scenari per le economie locali, ottobre 2024

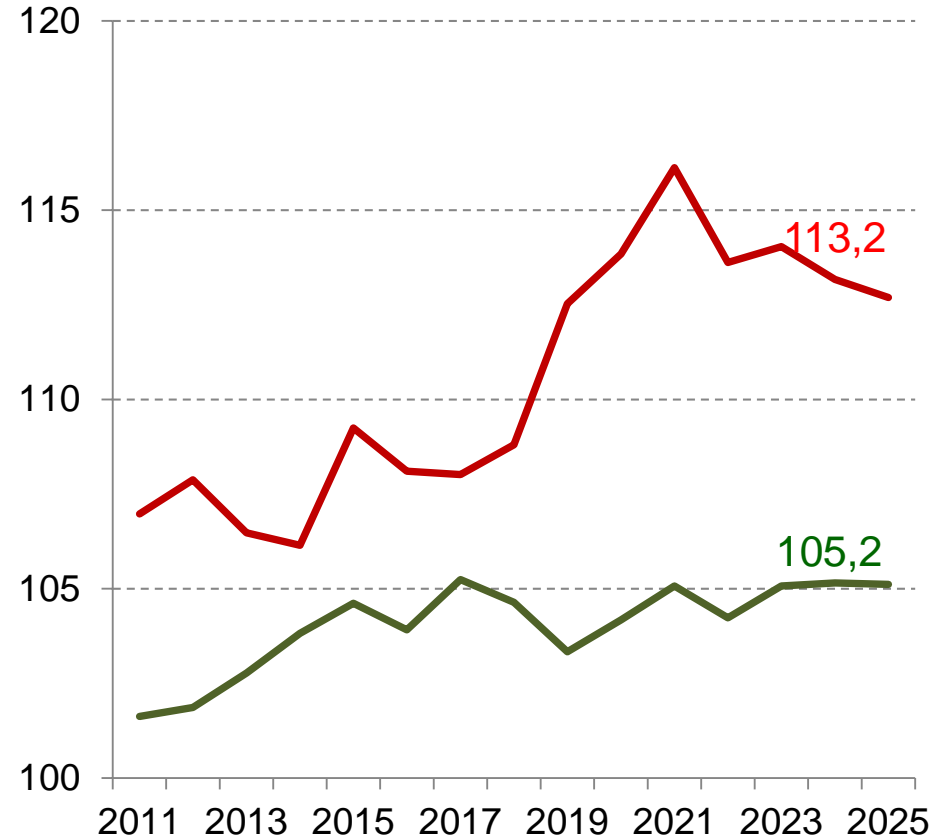
Il quadro provinciale. Indici strutturali

Valore aggiunto per abitante (Italia=100)



— Parma — Emilia-Romagna

Valore aggiunto per occupato (Italia=100)



— Parma — Emilia-Romagna

Fonte: elaborazioni Sistema camerale regionale su dati Prometeia, Scenari per le economie locali, ottobre 2024